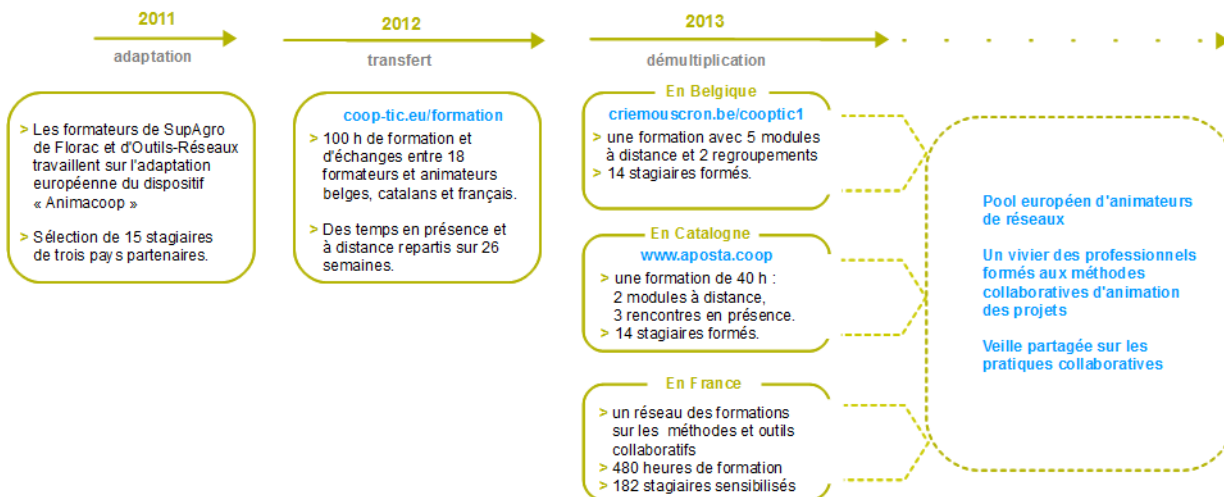


Présentation du projet Cooptic

Cooptic est une initiative de transfert d'innovation, financée par la Commission européenne dans le cadre du projet Leonardo da Vinci. Quatre partenaires spéciaux dans les pédagogies innovantes - SupAgro Florac et Outils-Réseaux (Montpellier), l'École de la coopération Aposta de Catalogne et le Centre Régional d'Initiative de l'Environnement (CRIE Mouscron) de Wallonie - se sont associés pour travailler sur l'adaptation d'un dispositif de formation destiné aux animateurs de projets collaboratifs.

Durant Cooptic, ont été formées quinze personnes dans trois pays : Belgique, Espagne et France, afin qu'elle deviennent, à leur tour et dans leurs cercles respectifs, formatrices d'animateurs de projets et réseaux coopératifs.

Cooptic, c'est aujourd'hui 60 animateurs de réseaux qui constituent un véritable *pool* dans trois pays européens. Ce réseau s'est construit sur trois ans :



Présentation de l'équipe de partenaires

Le programme de **Cooptic** a relié quatre structures :



SupAgro Florac : Institut d'éducation à l'agro-environnement, assure depuis des années la formation des animateurs des nombreux réseaux thématiques et géographiques de l'enseignement agricole public ainsi qu'un appui technique. Reconnu nationalement pour l'expertise en sciences de l'éducation, ses activités d'expérimentation pédagogique et de promotion de dispositifs de formation innovants, Supagro Florac partage son savoir-faire avec ses partenaires du projet. Il assure également, le montage et la coordination de l'ensemble du projet.



Association **Outils-Réseaux** : Association "référence" en France sur le travail en réseau. Sa mission principale est d'initier et d'accompagner les pratiques coopératives en s'appuyant sur des outils méthodologiques et Internet. En 2010, Outils-Réseaux a mis en place le dispositif de formation Animacoop en direction des animateurs et professionnels œuvrant dans le champ de la coopération et l'animation de réseaux. Ce dispositif Animacoop fait l'objet d'adaptation du projet européen Cooptic.



Association **Aposta**, en Catalogne : École de la coopération chargée du transfert sur le territoire Catalan.



Association **CRIE** de Mouscron, en Wallonie. Association d'éducation à l'environnement chargée du transfert sur le territoire Wallon.

Ces partenaires ont associé les compétences de diverses institutions, universitaires, chercheurs, intervenants et collectivités locales engagées dans des démarches de développement participatif qui concourent activement à la rédaction d'une publication de cet *e-book* que vous pouvez découvrir maintenant.

Présentation du dispositif d'apprentissage

Le dispositif de formation Cooptic est fondé sur les principes éducatifs qui visent à accompagner le stagiaire vers l'autonomie et à renforcer sa capacité à agir et à acquiescer. L'apprenant est au centre de l'attention pédagogique. De ces principes découlent les choix de méthodes et moyens pédagogiques qui reposent sur trois idées : le caractère transversal des savoirs et compétences collaboratifs à acquiescer, un lien avec le projet professionnel des stagiaires, l'utilisation des outils numériques pour innover sur les pratiques pédagogiques.

Qu'apprend-on à la formation Cooptic ?

Les contenus de formation privilégient le développement des compétences opérationnelles liées à l'animation du projet collaboratif : gestion de l'information, cc des ressources, démarrage des dynamiques de réseau, animation de collectifs...

Ces contenus sont structurés autour de 12 concepts clés et 12 compétences collaboratives transverses :

	Concepts-clés				Savoir-agir			
environnement	Abondance	Contraintes	Légitimités	Échanges	Documenter	Produire	Organiser un événement	« passer à l'échelle »
groupe	Taille	Vocation	Maturité	Culture	Démarrer le réseau	Faire vivre le groupe	Gérer les conflits	Autoévaluer
personne	Convergence	Implication	Prise de conscience	Coordination	Intégrer le groupe	Se comporter	Gérer l'information	Se positionner

Ces compétences collaboratives sont traitées parallèlement sur trois niveaux :

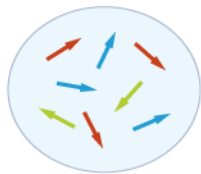
- Au niveau individuel, la formation développe l'implication de la personne dans un projet collectif,
- au niveau du groupe, elle traite de la compréhension des dynamiques de groupes, réseaux, communautés et des compétences de management d'un coll
- un troisième niveau d'environnement concerne les facteurs d'ouverture et de communication "à l'extérieur" de son réseau.

Comment apprend-on ?

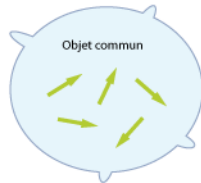
Durant 14 semaines de formation les stagiaires travaillent à distance et en présence suivant une progression sur trois parcours parallèles :

• Parcours individuel :

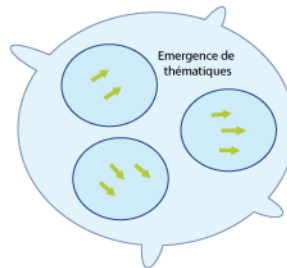
Les contenus mis en ligne suivent des étapes de la vie d'un réseau.



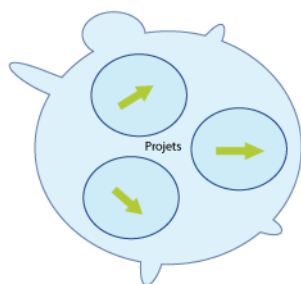
Collectif chaotique



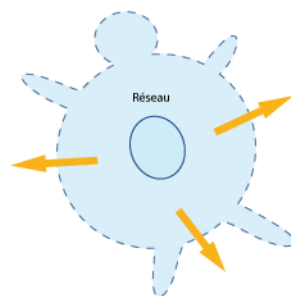
La communauté se forme



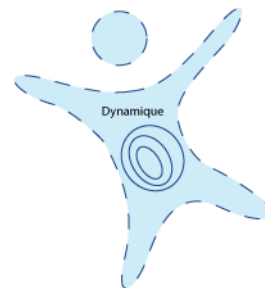
La communauté s'informe



La communauté se transforme



La communauté rayonne

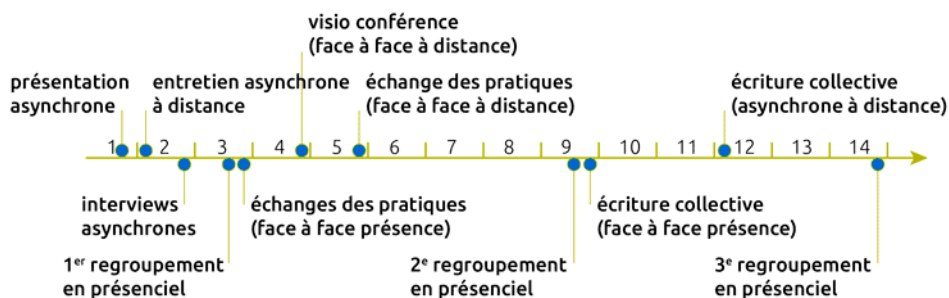


Le réseau s'ouvre et se consolide

- Formation du réseau : le groupe se forme, un "c individu" prend conscience d'être un groupe d'apprentissage.
- Le réseau s'informe : les échanges autour des p conduisent à l'émergence d'expériences et de p communs.
- Transformation du réseau : les phénomènes inc collectifs sont mis en œuvre dans le travail colle petits groupes.
- Rayonnement du réseau : la diffusion des résul travaux de coopération en dehors de la commu valorise le groupe.
- Consolidation du réseau : cela permet une éval une réflexion sur la façon de faire vivre la dynar l'ouvrir à d'autres.

• Parcours "collectif apprenant" :

Les stagiaires produisent collectivement de nouveau contenus.



- **Parcours projet :**

La mise en place d'un projet collaboratif par le stagiaire est un pré-requis, et les activités proposées se réfèrent à ce projet tout au long de la formation. En première semaine, les stagiaires présentent le contexte et l'objet de leur projet, puis ils testent les méthodes et outils proposés sur leur projet et relatent le tout sur un espace personnel d'apprentissage. À chacun des trois regroupements, un point d'étape rend compte des apports de la formation sur le déroulement du projet. La formation accélère le projet dans son contexte professionnel et réciproquement, les acquis de la formation sont plus "tangibles" car impliqués dans l'action

Pédagogie impactée par les nouvelles technologies

Un écosystème de formation :

Une méthodologie pour passer de la posture d'"animateur de réseaux" à "formateur d'animateurs de réseaux".

Une alternance de moments d'échanges en présence et à distance *via* des outils internet.

Une utilisation des outils et méthodes collaboratifs durant la formation.

Des moments d'échanges de pratiques.

Du travail individuel sur des projets collaboratifs des stagiaires.

Co-production des connaissances : des rubans pédagogiques de formation.

L'ebook de Cooptic

L'ebook que vous avez entre les mains regroupe les ressources utilisées lors de la formation Cooptic. Certaines ont été rédigées spécialement pour l'ebook car certains contenus avaient été présentés oralement lors de la formation. Cet ouvrage est un état nos connaissances dans le domaine de coopération et de la collaboration au moment de sa rédaction, fin 2013. Mais c'est un domaine qui commence juste à être étudié et nous continuons à expérimenter, à imaginer, à essayer, à rêver... même si la publication de cet ebook est l'aboutissement du projet européen Leonardo Cooptic, ce n'est pas une fin mais juste les premières pierres de nos futurs projets : une centre de ressources sur la collaboration ? Un MOOC ? Ou sans doute quelque chose qui n'existe pas encore ! Bonne lecture et bonnes futures petites expériences irréversibles de coopération !

Ils ont participé à l'aventure !

Coordination :

Hélène Laxenaire

Auteurs :

Gatien Bataille

Jean-Michel Cornu

Antoine Delarue

FNAMI LR

Mathilde Guiné

Claire Herrgott

Emilie Hullo

Corinne Lamarche

Hélène Laxenaire

Heather Marsh

Laurent Marseault

Daniel Mathieu

Outils-réseaux

Jordi Picart i Barrot

Manon Pierrel

Frédéric Renier

Violette Roche

Elzbieta Sanojca

SupAgro Florac

Vincent Tardieu

Laurent Tézenas

Françoise Viala

et les stagiaires Animacoop

Dessins :

Eric Grelet

Conception des parcours

Claire d'Hauteville

Hélène Laxenaire

Elzbieta Sanojca

Traduction en français :

Traduction collaborative par des membres du groupe AnimFr (de l'article sur la [stimergie](#))

Traduction en anglais :

Koinos
Suzy Lewis-Vialar
Abdel Guerdane

Traduction en catalan :

Koinos
Jordi Picart i Barrot

Relecture (de la partie française) :

Caroline Seguin

Normalisation des fiches :

Cathy Azema
Gatien Bataille
David Delon
Corinne Lamarche
Hélène Laxenaire
Christian Resche
Cécile Trédaniel

Développement :

Florian Schmitt

Charte graphique :

Imago design

Montage et suivi du projet Leonardo :

Guy Levêque
Cathy Azema
Martine Pedulla
Stéphanie Guinard

Cet ouvrage a été réalisé dans le cadre d'un projet de transfert d'innovation (TOI) financé par l'union européenne au travers du programme Leonardo

Tous les contenus (textes, images, video) sont sous licence [Creative Commons BY-SA 3.0 FR](#). Cela signifie que vous pouvez librement les diffuser, les modifier et les utiliser dans un contexte commercial. Vous avez deux obligations : citer les auteurs originaux et les contenus que vous créez à partir des nôtres devront être publiés dans les mêmes conditions, sous licence CC-BY-SA.

Les réseaux qui durent sont sous licence CC BY SA

Auteur de la fiche : Gatien Bataille
Licence de la fiche : Creative Commons BY-SA
Description :



Introduction : Un monde à la dérive Un peu de fiction pour débiter...

Consigne : Imaginez le monde actuel à la lumière de ces données

- Nous sommes il y a quelques millénaires, pour utiliser un "e" il faudra me verser des royalties... Et si vous tentiez votre premier discours ? (préparez votre portefeuille !! Il y a des milliers d'années, l'humain passe un cap majeur : c'est l'invention de l'écriture et des alphabets. Un peu en avance sur mon temps, rapidement l'intérêt de protéger la lettre "e" par une licence restrictive. Dorénavant, à chaque fois que vous désirez utiliser cette lettre, payez ou réduisez vos ambitions ;-)
- Nous sommes dans un atelier en Mésopotamie, 3500 ans avant Jésus Christ. Par un coup de génie (surtout inspiré de la nature mais chuuut) je viens d'inventer la roue ! Un peu en avance sur mon temps, j'entrevois rapidement l'intérêt de protéger cette invention par une licence restrictive. Dorénavant, à chaque fois que vous désirez utiliser une roue il faudra me verser des royalties... Imaginez votre vie actuelle !
- Il y a 350000 ans, en bordure d'une grotte, voilà des jours et des jours que je tente de reproduire ce feu que nous chérissons et entretenons lorsqu'il tombe voil实现 que je tombe enfin sur la "méthode reproductible" à souhait pour faire du feu. Un peu en avance sur mon temps, j'entrevois rapidement l'intérêt de protéger cette invention par une licence restrictive. Dorénavant, à chaque fois que vous désirez faire du feu il faudra me verser des royalties... Imaginez votre vie actuelle

Maintenant passons dans la réalité

- Une société australienne est parvenue à placer une licence sur un gène humain lié à un type précis de cancer. Résultat : Pour pouvoir étudier ce gène afin de trouver un médicament, il faut payer...
- "A" est une société polonaise qui vend des livres *online*. Apple a attaqué cette société en justice pour utilisation abusive de sa "marque"... et oui, le site internet de "A" était *a.pl*.
- Une institutrice avait lancé un *blog* sur lequel elle échangeait avec ses élèves. Elle s'est vue attaquée par le quotidien "Le Figaro" pour violation du droit de propriété intellectuelle... Et oui, le *blog* de l'enseignante se nommait "La classe de Madame Figaro" (par ailleurs le vrai nom de cette femme).
- Monsanto retente une fois encore de placer ses semences de soja sous le contrôle d'une licence, ce qui empêcherait à terme toute personne n'ayant pas payé des royalties de ressemer les semences de soja produites dans son champ.
- Plusieurs sociétés de journaux (canadiennes ou allemandes) tentent de faire passer ou ont fait passer des lois afin d'interdire le droit de faire des liens vers des contenus sans avoir préalablement versé des royalties.
- Ainsi, une société irlandaise demande 200 euros par lien hypertexte pointant vers son contenu.

- Une société canadienne demande quant à elle 150 euros par utilisation d'un simple extrait de son contenu (ce qui revient à faire disparaître un droit recon de la citation).
- Les chaussures I will ont déposé le terme "i will" comme marque. Sur cette base légale, elle attaque maintenant en justice ceux qui utilisent ce terme... Il s'agit pourtant "je veux" en anglais... Pour l'instant, elle n'attaque que des concurrents directs (comme Nike par exemple) mais qu'en sera-t-il après ?
- Le robot censeur (content ID) qui scanne en permanence les vidéos déposées sur Youtube a entraîné le retrait de plusieurs vidéos sous prétexte de violation du droit d'auteur une vidéo d'un amateur de nature s'est vue retirée car les chants d'oiseaux en arrière fond (le son pris en direct dans la nature) car reconnu par le censeur comme violant le droit d'auteur (par erreur bien sûr),
 - la vidéo amateur des météorites de Russie a été considérée comme violant le droit d'auteur car sur l'autoradio on entendait au loin une chanson...
 - pas mal d'auteurs alertés par le robot censeur sur des violations possibles de leur droit d'auteur préfèrent ne pas intervenir afin de partager les recettes publicitaires générées par Google.
- Des discussions portent actuellement pour placer des DRM sur le langage html5. Ceci empêcherait l'utilisation "gratuite" de ce langage pourtant universelle fonde la base de l'Internet.

- Audi a déposé une revendication de propriété intellectuelle (marque) sur la lettre "Q" pour protéger sa voiture l'Audi Q... On atteint là des limites qui posent que la protection d'une simple lettre soulève le devenir de notre "droit" à l'écriture !

Les DRM (Digital Rights Management)

Les DRM ont pour objectif de contrôler l'utilisation qui est faite des œuvres numériques. Ces dispositifs peuvent s'appliquer à tous types de supports numériques physiques (disques, DVD, Blu-ray, logiciels, etc.) ou de transmission (télédiffusion, services Internet, etc.) grâce à un système d'accès conditionnel. Limiter la copie n'est qu'une raison superficielle à l'ajout de DRM à une technologie. Les DRM échouent complètement lorsqu'il s'agit d'empêcher la copie, mais remarquablement efficaces pour éviter toute innovation. En effet les DRM sont couverts par les lois anti-contournement telles que la célèbre DMCA de 1998 (U.S. Millennium Copyright Act) et l'EUCD de 2002 (EU Copyright Directive) ; chacune d'elle fait du contournement de DRM un crime, même si vous n'enfreignez aucune loi.

Pourquoi en sommes-nous là ?

L'arrivée des licences ouvertes ou facilitant la diffusion, la virtualisation toujours plus facile et large des données et du savoir, et les imprimantes 3D qui permettent de réaliser à peu près tout, ont fortement raidi la position des gouvernements (sous la pression du lobbying des entreprises) en ce qui concerne le droit d'auteur et la propriété intellectuelle.

Un mouvement de fond important est en marche pour restreindre la liberté...

- Les gestionnaires de droits qui voient ceux-ci mis sous "contrainte" par l'arrivée du *web* et de la numérisation exercent un lobbying important auprès des États
- Les États quant à eux sont incapables d'organiser un réel débat public sur la question et se laissent influencer par le *lobbying*.

Enfin, les intermédiaires techniques (serveur *web*, plate-forme de partage...) sont mis sous pression pour utiliser des outils de protection du droit d'auteur des œuvres circulant sur leur serveur. En voulant se protéger, ils participent en fait au durcissement généralisé du droit d'auteur.

On en arrive donc à des situations inquiétantes de limitation des droits qui auront des conséquences terribles à l'échelle du monde !


La réaction s'organise, mais elle doit être soutenue car les opposants sont féroces et bien outillés.

Copyfraude

Wikipédia : Revendication de *copyright* frauduleuse, comme par exemple prétendre avoir des droits sur des œuvres du domaine public.

On assiste de plus en plus à la pose de droit d'auteur sur des œuvres ou objets qui ne devraient pas en faire l'objet (par exemple la peinture de la Joconde non photographiable dans le musée). Ces droits sont illégaux mais non contestés car actuellement personne ne défend le domaine public (peu explicité dans le droit).

Et pourtant



Un cas concret : Protégeons Mickey

Le succès de Walt Disney ne repose-t-il pas dans une large mesure sur le fait d'avoir puisé librement dans le patrimoine des contes et légendes, devenus entre temps des modèles littéraires du domaine public ? Disney a, parmi d'autres, redonné vie à des personnages emblématiques comme Blanche Neige, la petite Sirène ou la Belle et la Bête. Il les a modifiés, "remixés", réincarnés. Le résultat lui a fait gagner beaucoup d'argent. Ce succès commercial repose donc lui aussi sur le recours à un héritage culturel commun.

Il en résulte un "devoir de restitution" envers la collectivité.

Où bien doit-il être possible de revendiquer des droits exclusifs d'exploitation pour 120 ans, c'est-à-dire bien au-delà de la mort du créateur ?

Disney devrait bien plutôt laisser Mickey Mouse et Donald Duck à la libre disposition du public, les investissements ayant déjà été plusieurs fois couverts.

Une société doit pouvoir compter sur sa capacité créatrice illimitée de produire de nouvelles œuvres. Les créateurs doivent pouvoir puiser librement dans le patrimoine culturel. Notre culture est un réservoir inépuisable d'histoires, d'images, de musiques et de bien d'autres choses encore, pourvu que l'accès à ces biens ne soit pas entravé ou raréfié. La culture dépend de ce que chacun reverse au pot commun et ne cherche pas à se prévaloir de manière inéquitable "pour l'éternité" de droits privés sur les biens culturels.

Les licences ouvertes : rappel succinct

Les licences libres ne sont que des outils construits par l'homme pour organiser un cadre de coopération. De ce fait, elles ont un impact sur nos pratiques autant en faveur que contre elles et risquent donc d'empêcher - ou de favoriser - l'apparition de nouveaux usages.

Ces licences libres fondent le support juridique d'un mouvement qu'on appelle "le libre".

Il existe plusieurs types de licences, certaines plus ouvertes que d'autres, certaines plus spécifiques à des types d'œuvres que d'autres...

On en compte près d'une centaine ! Certaines normes se sont néanmoins imposées grâce à des organisations comme la fondation Creative Commons ou l'Open Initiative

Deux licences importantes

La licence GNU GPL (General Public Licence)

C'est la première licence libre. Elle est apparue avec les premiers logiciels libres afin de faciliter l'accès aux codes sources. Historiquement réservée aux logiciels de mieux en mieux documentée et voit son champ d'action s'élargir !

Cette licence accorde 5 libertés :

- 1 : La liberté de recourir au programme pour quelque fin que ce soit.
- 2 : La liberté de rechercher comment fonctionne le programme et de l'adapter à ses propres besoins.
- 3 : La liberté de transmettre le programme à d'autres et d'en effectuer des copies pour d'autres.
- 4 : La liberté d'améliorer le programme et de rendre ces améliorations accessibles pour le bénéfice de tous.

Les libertés 2 et 4 impliquent d'avoir accès au code source.

Ceci revêt une importance capitale pas toujours réellement "d'application" *via* les autres licences (comme les licences Creative Commons par exemple - voir [ici](#)). *Ainsi, il est obligatoire de fournir le "code source" de l'oeuvre sous un format lisible par tous et ce sans contrainte. Le partage du "code source" sous format PDF convient pas ici car il n'est pas lisible et copiable sans la possession d'un programme particulier (lui même non libre)*

Et les libertés 3 et 4 ignorent le droit des auteurs, dans la mesure où le consentement explicite de l'auteur du programme n'a pas été sollicité. Avec cette licence avait plus besoin de demander l'autorisation des auteurs : elle est déjà accordée.

Cependant ces quatre libertés ne suffisent pas, dès lors que chaque personne qui modifie un programme ou le développe en devient ipso facto coauteur. De sc utilisateurs devraient solliciter leur accord afin de pouvoir travailler sur la version améliorée et la transmettre à d'autres. Dans le cas où le nouvel auteur refuserait autorisation, la liberté des utilisateurs se trouverait à nouveau mise à mal.

5 : L'obligation du *copyleft* ou l'obligation de partager son oeuvre sous les 5 libertés ci-dessus évoquées.

Le *copyleft* renverse l'intention d'origine du *copyright* (c'est-à-dire des droits d'auteur). Alors que normalement le droit d'auteur n'implique aucune obligation pour ne permet quasiment rien à l'utilisateur, le *copyleft* procède à l'inverse : il permet beaucoup de choses aux utilisateurs, au sens où il leur garantit les quatre libertés. Il oblige les futurs auteurs à accorder aux utilisateurs de leurs propres versions améliorées les mêmes droits que ceux dont ils ont eux-mêmes profité. *Le caractère libre de l'oeuvre publiée sous GNU GPL est ainsi sécurisé pour un avenir indéfini et pour tout nouveau développement.*

Les licences Creative Commons

Ce qui fonctionne pour les logiciels (*via* la licence GNU GPL) peut aussi avoir du sens pour d'autres types d'oeuvres, comme les textes, les images ou la musique. L'idée sous-jacente au Creative Commons Project (CC), qui propose pour ces oeuvres toute une palette de licences, parmi lesquelles chaque auteur peut choisir la licence qui convient le mieux à ses besoins.

Il peut ainsi décider si le principe du *copyleft*, nommé ici "*Share Alike*" (ou "partage selon les conditions initiales" en français), est important ou non, et s'il veut y autoriser ou interdire une utilisation commerciale. Il y a aussi l'option d'interdire complètement toute transformation de l'oeuvre. De sorte que toutes les licences Creative Commons n'accordent pas forcément les cinq libertés dans leur totalité.

Si l'on souhaite garder à l'esprit la réelle ouverture prônée par la licence GNU GPL *via* les licences Creative Commons, on veillera dès lors :

- A placer ses oeuvres en CC BY SA,
- à veiller à les rendre accessibles et modifiables *via* des programmes "ouverts" eux aussi (format open office ou autres).

Un exemple pour illustrer

Sésamath le réseau l'enseignement actuel des Mathématiques : <http://www.sesamath.net/>

Créée en 2001, Sésamath est une association reconnue d'intérêt général et à but non lucratif.

Son but est de favoriser :

- L'utilisation de l'informatique dans l'enseignement des mathématiques ;
- Le travail coopératif et la co-formation entre enseignants ;
- Les services d'accompagnement des élèves dans leurs apprentissages.

Inscrite dans une démarche de service public, Sésamath est attachée aux valeurs du logiciel libre. En 2007, Sésamath a reçu le 3e prix UNESCO sur l'usage du logiciel libre parmi 68 projets issus de 51 pays.

Sésamath diffuse des manuels scolaires et des cahiers d'exercices libres et collaboratifs pour tous les niveaux du collège.

Sur le site dédié à ces ouvrages, chacun peut les télécharger gratuitement et les adapter s'il le souhaite.

Dès le départ, Sésamath a fait le choix d'utiliser les licences

- La GNU **FdL** (pour permettre un réel accès au "code source" des oeuvres et permettre donc leur adaptation/modification).
- La CC-BY-SA (pour assurer la viralité : le maintien des oeuvres dans le bien commun).

Grâce à ce choix volontairement très ouvert, Sésamath a pu capitaliser sur les apports individuels des membres du réseau, produire des contenus plus élaborés (qui parlent de richesse de niveau 2 voir plus bas) qui ont ensuite pu être valorisés financièrement. Cette valorisation ayant permis à l'association de pérenniser son action sans perdre le sens premier de son action : proposer un espace de coopération et de mutualisation des compétences entre enseignants de mathématique.

A contrario, un réseau de profs de français a voulu tenter l'expérience Sésamath et a échoué car les licences choisies (ou plutôt non choisies) au départ ne leur ont permis de valoriser leurs productions collectives.

Pourquoi les licences non ouvertes empêchent la valorisation financière des productions du réseau ?

Avant d'aller plus loin, il faut expliciter la notion de niveaux de richesse dans un réseau.

Les niveaux de richesse dans un réseau.

Dans la vie d'un réseau, on observe l'apparition de plusieurs niveaux de richesse :

- Les richesses de niveau 1 : c'est la juxtaposition des richesses individuelles apportées par chacun des membres
- Les richesses de niveau 2 : Ce sont les productions dérivées et coproduites par le réseau à partir des richesses individuelles de ses membres
- Les richesses de niveau 3 : Ce sont les productions dérivées et coproduites par le réseau ET les réseaux avec qui ils échangent en mutualisant leurs richesses de niveau 2 respectives.

A partir du niveau 2, les richesses produites sont en général de qualité suffisante pour envisager une valorisation financière.

Organigramme de vie d'un réseau

Richesse de niveau 1 : Le réseau s'organise et compile les apports individuels de ses membres

Situation 1

SOIT les membres discutent du statut des apports de chacun et choisissent consciemment de placer leurs apports sous licence ouverte (vraiment ouverte dor restriction d'utilisation commercial - le NC des licences Creatives Commons -)
Ce qui sous-entend que celui qui n'est pas d'accord retire ses apports.

Situation 2

SOIT ce point n'est pas discuté clairement et les apports individuels sont placés sous licence ouverte mais sans que les membres-auteurs n'en soient pleiner conscients.

Situation 3

SOIT les membres préfèrent protéger leurs apports par un licence moins ouverte (genre licence Creative Commons BY SA NC) donc pas d'usage commercia possible sans l'accord de l'auteur.

Richesse de niveau 2 : Le réseau grandit et produit des oeuvres collectives en s'appuyant sur les richesses de niveau 1 (les apports personnels des membres). productions collectives sont suffisamment "riches" que pour lancer une valorisation financière.

Situation 1

Grâce à la licence ouverte, les productions collectives sont valorisables facilement et ce même si certains membres du réseau ne sont plus présents ! Chacun préalablement autorisé la valorisation de ses apports moyennant la mention de son nom et le maintien sous licence ouverte. Ceci étant valable aussi si un mi du réseau s'empare des richesses de niveau 2 et les vend... Il est vrai que cela créera des tensions au sein du réseau et que ce membre risque fort de ne plus longtemps... ;-)

VIE

Situation 2

Un membre (ou quelques membres) s'empare des productions de niveau 2 et les vend.

Les membres-auteurs se sentent trahis et cherchent à empêcher la vente... Ce qui n'est pas possible vu que les apports de niveau 1 ont été placés sous licen ouverte.

Le réseau explose !

MORT

Situation 3

La licence n'étant pas complètement ouverte, le réseau doit recontacter chaque membre (auteur) pour lui demander son accord quant à l'utilisation commerci celle-ci.

La plupart du temps, cette étape est si compliquée que la valorisation tombe à l'eau et que le réseau se "dissout" déçu de n'avoir pu rentrer pleinement dans l intéressante du réseau (à savoir la production collective et sa valorisation vers l'extérieur).

DANGER.... MORT

La force des licences ouverte *Share Alike*

Les réseaux ayant fait le choix des licences ouverte *Share Alike*(partage à l'identique) ont un effet de spirale important.

Leurs productions étant souvent importantes et de qualité (car ils atteignent le niveau 2 de richesse plus facilement, voir Sésamath), ils sont régulièrement sollicités à échanger des contenus avec d'autres réseaux proches ou similaires.

Si ces réseaux proches ont eux fait le choix d'une licence plus fermée (Non commerciale par exemple) l'échange est très difficile car les productions du réseau (réseau 1) nécessite pour leur utilisation ou adaptation par le réseau "moins ouvert" (réseau 2) d'être partagée à l'identique... à savoir sous licence ouverte ! Ce la fait du réseau "moins ouvert" (2) à un choix.

- soit je profite des richesses du réseau ouvert (1) mais alors je dois quitter ma licence "moins ouverte" pour adopter la licence "plus ouverte" du réseau 1.
- soit je ne veux pas quitter ma licence et je regarde avec envie et désespoir toutes les richesses que j'aurai pu partager et les richesses de niveau 3 (haute valorisables celle-là) qu'on aurait pu faire ensemble ;-)

Les questions qui reviennent souvent

On va tout me piquer si je ne place la clause Non Commercial (NC)

Il semble pourtant que cette clause non commercial soit flou et difficilement interprétable.

Du coup, chaque litige débouche presque sur une solution particulière.

De plus, la plupart de nos réseaux n'ont pas les moyens de se lancer dans une guerre juridique coûteuse...

Sans compter la question du sens de son action... Si je ne veux pas que mon travail soit utilisé à des fins commerciales, peut-être vaut-il mieux choisir clairement de le placer sous une licence de type Creative Commons...

Enfin, protéger son contenu et l'exploiter commercialement peut s'avérer contre productif.

En effet, en démontrant au secteur privé que vos productions sont rentables, vous leur faites un appel du pied. Vos productions étant sous licence Creative Commons, des sociétés peuvent reprendre et modifier vos productions pour les adapter (avec l'aide de gros moyens que vous ne possédez pas... Voir même en investissant pendant quelques années). Une fois modifiée, ces productions peuvent être exploitées par ces sociétés avec l'aide de leurs juristes et commerciaux et absorber le marché (et vous laisser donc sur la paille, ce qui est l'inverse de votre premier objectif à savoir vivre de votre production ;-)

Mieux vaut donc jouer sur le terrain des licences ouvertes, terrain qui met mal à l'aise les sociétés et sur lequel votre association et son agilité (le coup d'avance) est efficace.

Par ailleurs, votre travail, librement accessible et adaptable, s'il est bon, intéressera des gens qui, content d'utiliser votre travail, veilleront sur celui-ci et vous aideront aussi peut-être en cas de besoin par "renvoi d'ascenseur" (en ce y compris des commerciaux qui se servent de vos travaux et qui ne souhaitent pas votre mort)

Exemple : Outils réseaux

Les licences ouvertes ne conviennent pas pour tout

Et c'est bien vrai !

Avant d'envisager telle ou telle licence, réfléchissez clairement à vos objectifs !

Si celui-ci est de vivre le plus longtemps possible sur une production, les licences ouvertes ne sont pas un bon choix.

Si votre objectif n'est pas l'ouverture et la diffusion de vos productions, les licences ouvertes ne sont pas un bon choix.

Si votre objectif est de participer à l'avancée du monde, à la diffusion des idées, de la connaissance, au développement de services autour de connaissances... licences ouvertes sont à explorer ! (car elles seront un bon outil).

Pourquoi dès lors rémunérer le savoir faire du plombier ?

C'est vrai ? Pourquoi payer le savoir-faire du plombier puisqu'il tire celui-ci d'un savoir ancestral ?

Premièrement, quand on paie le plombier on paie surtout du temps !

Mais il est vrai qu'on paie aussi de la compétence.

Le fait que le savoir faire du plombier soit disponible librement par chacun car "tiré" d'un savoir ancestral ne le rend pas pour autant "accessible".

- Imaginons que votre plombier vous rédige une fiche explicative pour remplacer votre siphon sous l'évier... Elle est bien rédigée et très complète.
- Imaginons qu'il vous livre cette fiche gratuitement (puisque tirée d'un savoir ancestral) et qu'il ne vous facture que le matériel.
- Vous voilà au travail, vous suivez la fiche scrupuleusement mais un imprévu survient. Le robinet lâche et l'inondation menace...
- Imaginez la somme que vous êtes maintenant prêt à payer pour faire revenir en urgence ce même plombier ;-)

Ce dont on parle ici, c'est la rémunération d'un niveau de compétence que seul votre plombier possède (en tout cas dans le domaine de la plomberie).

Il existe plusieurs niveaux de compétences

- Niveau 1 : je sais que ça existe.
- Niveau 2 : je suis capable de le faire aussi.
- Niveau 3 : je peux aussi expliquer ce que je fais.
- Niveau 4 : je suis même agile dans ce que je fais, je m'adapte.
- Niveau 5 : je suis critique sur ce que je fais et j'invente à partir de ce que je sais.

La fiche de votre plombier vous amène au niveau 2.

Votre plombier est quant à lui au niveau 4 ou 5.

Ce qui lui permet de faire face aux imprévus et c'est ce niveau de compétence que vous rémunérez, pas le savoir-faire ancestral de niveau 1.

Dessins : *Creatives Commons et David John Goodger - CC-BY-NC-SA*

Ce que nous avons appris de Cooptic

Les formations hybrides, liant les "enseignements" en présence et à distance, sont d'excellents outils de développement professionnel tout au long de la vie.

Cependant, plusieurs conditions sont nécessaires pour que ce type de dispositifs de formation devienne un réel écosystème d'apprentissage. L'expérience de Cooptic a renforcé nos convictions sur quelques conditions de réussite des formations à l'ère numérique.

La formation n'est plus une transmission pyramidale des savoirs, où celui qui sait passe l'information à celui qui apprend. C'est une co-construction des connaissances à partir de la mise en réseaux des informations disponibles, sélectionnées par le formateur, des connaissances et des expériences individuelles enrichies collectivement par les échanges réflexifs. Le processus formatif est explicité par le formateur pour que la formation permette d'apprendre à apprendre.

La personne est au centre de l'apprentissage. Mais cette personne est facilement connectée au monde et aux autres, grâce à des nouvelles technologies. Dans la formation Cooptic et Animacoop, son équivalent français, nous expérimentons la construction des communautés apprenantes dont le fonctionnement et des communautés épistémiques (cf. *supra*). Les stagiaires publient des articles, créent des parcours de formation en devenant progressivement des "amateurs actifs". Cette nouvelle qualité des personnes en formation conjugue d'authentiques ambitions intellectuelles, pédagogiques, voire démocratiques, et ouvre large place au plaisir d'apprendre.

Le travail de formateur change car il assure plusieurs fonctions en parallèle :

- Formateur "expert" : il est le référent sur les sujets traités, il transfère les connaissances.
- Accompagnateur : il structure et accompagne la progression du groupe dans un environnement d'apprentissage fondé sur la communication et l'échange.
- Tuteur : il établit un lien individualisé avec chaque apprenant en aidant à surmonter l'effet d'isolement que les formations à distance induit.
- "Technicien" : il est garant du fonctionnement des dispositifs techniques.

Ces nouvelles "fonctions" assurées par un ou plusieurs formateurs nécessitent des changements profonds :

- Reconsidérer la "distance" comme un espace-temps de possibles interactions et apprentissages. On peut apprendre, créer des liens, travailler ensemble, une ressource dans des configurations multiples :
 - À distance asynchrone en contribuant selon ses disponibilités sur un espace d'écriture, en partageant des ressources... En échangeant par *mail* ou *fb*
 - À distance synchrones durant des conférences vidéo, ou échanges de pratique entre les groupes,
 - En présence et à distance à la fois... Il est possible d'organiser des cours en visio-conférence avec deux groupes en parallèle sur deux sites différents.
- Rendre la relation plus horizontale entre les formateurs, les stagiaires et le savoir. Dans les flux des informations et des échanges, le formateur est un élément d'autres.
- Adopter la méthode "*surf*"¹ ...accepter les incertitudes et oser expérimenter durant le processus. Le formateur est garant de la méthodologie : il crée des conditions d'équilibre et ne maîtrise pas nécessairement la forme des résultats de coproduction.

Les éléments d'innovation et ses effets sur le dispositif de formation et l'apprentissage de la coopération

Ce que Cooptica innove	L'effet sur la formation	L'effet sur l'apprentissage de la coopération
Le choix d'un <i>wiki</i> comme plateforme de formation	Dispositif technique très facile d'utilisation avec une ergonomie intuitive, un graphisme soigné. Le formateur veille à diminuer les éventuelles contraintes techniques.	Diminue la contrainte de participation. Met en confiance les participants. Crée le sentiment de plaisir. Incite à publier :
Un espace collectif et des espaces individuels	La plate-forme <i>wiki</i> / permet de créer des espaces personnels liés facilement aux supports collectifs.	L'appartenance au groupe apprenant est naturelle (communauté). L'apprentissage individualisé est possible.
Contenus ouverts	Les cours sont mis en ligne et accessibles à tous et au-delà de la formation.	Liberté de revenir sur les cours à tout moment. Plus de disponibilité pour les activités et les échanges.
Contenus d'apprentissage plus larges que les cours	La mise en ligne des cours "libère" du temps pour l'accompagnement dans l'acquisition des compétences.	Acquisition des savoirs-faire : "apprendre à apprendre" et "apprendre à faire avec les autres".
Structure modulaire	Des contenus sont divisés en unités (granularisation). Le parcours global est prédéfini, mais il peut être modifié pendant la formation.	La construction d'un parcours plus personnel est possible.
Approche systémique	Les contenus sont choisis pour correspondre à l'ensemble de l'activité, du réseau collaboratif et aux différents niveaux (individu, groupe, environnement).	Acquisition de grilles de lecture globale. Étude relative des processus collectifs.
Pluralité des parcours structurés	Parcours modulaires des cours (via d'un réseau). Parcours activité de groupes (communauté apprenante). Parcours "projet professionnel" (environnement collaboratif).	Multiples occasions de traiter les questions de coopération et de collaboration ; les pratiquer, les animer. Analyse de la coopération.
Changement progressif des tailles des groupes de travail	Les activités sont programmées sur la logique de progression : exercice individuel, en binôme, en groupe de 4-8	Pratique des communautés épistémiques. L'exercice de la coopération est éphémère (changement de groupe).
Mise en réseaux et échange des pratiques	L'activité est pensée comme un agrégateur de savoir. Le formateur est garant de la méthodologie.	Valorisation de ses expériences comme une source de connaissance (praticien réflexif). Forme particulière de professionnalisation (partage des expériences des autres). Renforcement de l'estime de soi.
Coproduction des contenus	Une plate-forme évolutive : l'ajout de pages, de rubriques est possible par tous. Le formateur accompagne le processus, il est garant de sa cohérence.	Posture active face au savoir. Sentiment de créer un "bien commun".
Notion de "présence" à distance	Une articulation affinée des temps présence-distance. L'effort d'accompagnement est mis sur les interactions entre les participants. L'accompagnement "à distance" est systématisé (points fixes avec le formateur).	L'effet de distance est diminué voire transformé. Se dégage un sentiment de proximité de projets, de pratiques.

Pour en savoir plus : les communautés épistémiques

Les communautés épistémiques peuvent être définies comme un [petit] groupe de représentants partageant un objectif cognitif commun de créer de la connaissance et une structure commune permettant une compréhension partagée. C'est un groupe hétérogène. Par conséquent, l'une des premières tâches des membres consiste à créer un codebook, une sorte de "**code de conduite**", qui définit les objectifs de la communauté et les moyens de les atteindre ainsi que les **règles de comportements collectifs**. Donc ce qui caractérise une communauté épistémique est avant tout l'**autorité procédurale**, qui est garante du processus et le but fixé tout en laissant aux participants une certaine autonomie.

La production de la connaissance s'est réalisée à partir des synergies des particularités individuelles. Cela nécessite que la connaissance qui circule au sein de la communauté soit explicitée. Cette explicitation se fait par la conversion de connaissances tacites individuelles en connaissances explicites et collectives. Les membres de la communauté épistémique sont unis par leurs responsabilités à mettre en valeur un ensemble particulier de connaissances. L'objet de l'échange concerne donc la contribution individuelle à l'effort vers le but collectif à atteindre, et la validation de l'activité cognitive (production de la connaissance) de chaque membre se fait par les pairs selon les critères fixés par l'autorité procédurale. Il en est de même avec le recrutement de nouveaux membres dans ce type de communauté : il se fait par des pairs, selon des règles préétablies relatives au potentiel d'un membre à réaliser le but de la communauté.

Bibliographie

Cohendet, P., Créplet, F. et Dupouët, O., (2003), *Innovation organisationnelle, communautés de pratique et communautés épistémiques : le cas de Linux*, *Revue française de gestion*, n° 146, 99-121.

¹ Rosnay, Joël. *Surfer la vie : vers la société fluide*. Paris : Les liens qui libèrent, 2012