

# Présentation du projet Cooptic

Cooptic est une initiative de transfert d'innovation, financée par la Commission européenne dans le cadre du projet Leonardo da Vinci. Quatre partenaires spécialisés dans les pédagogies innovantes - SupAgro Florac et Outils-Réseaux (Montpellier), l'École de la coopération Aposta de Catalogne et le Régional d'Initiative à l'Environnement (CRIE Mouscron) de Wallonie - se sont associés pour travailler sur l'adaptation d'un dispositif de formation aux animateurs de projets collaboratifs.

Durant Cooptic, ont été formées quinze personnes dans trois pays : Belgique, Espagne et France, afin qu'elle deviennent, à leur tour et dans leurs respectifs, formatrices d'animateurs de projets et réseaux coopératifs.

Cooptic, c'est aujourd'hui 60 animateurs de réseaux qui constituent un véritable *pool* dans trois pays européens. Ce réseau s'est construit sur trois



# Présentation de l'équipe de partenaires

Le programme de **Cooptic** a relié quatre structures :



**SupAgro Florac** : Institut d'éducation à l'agro-environnement, assure depuis des années la formation des animateurs des nombreux réseaux thématiques et géographiques de l'enseignement agricole public ainsi qu'un appui technique. Reconnu nationalement pour l'expertise en sciences de l'éducation et ses activités d'expérimentation pédagogique et de promotion de dispositifs de formation il Supagro Florac partage son savoir-faire avec ses partenaires du projet. Il assure également, le montage et la coordination de l'ensemble du projet.



Association **Outils-Réseaux** : Association "référence" en France sur le travail en réseau. Sa mission principale est d'initier et d'accompagner les réseaux et pratiques coopératives en s'appuyant sur des outils méthodologiques et Internet. En 2010, Outils-Réseaux a mis en place un dispositif de formation Animacoop en direction des animateurs et professionnels œuvrant dans le champ de la coopération et l'animation de réseaux. Ce dispositif Animacoop a fait l'objet d'adaptation du projet européen Cooptic.



Association **Aposta**, en Catalogne : École de la coopération chargée du transfert sur le territoire Catalan.



Association **CRIE** de Mouscron, en Wallonie. Association d'éducation à l'environnement chargée du transfert sur le territoire Wallon.

Ces partenaires ont associé les compétences de diverses institutions, universitaires, chercheurs, intervenants et collectivités locales engagées dans des démarches de développement participatif qui concourent activement à la rédaction d'une publication de cet *e-book* que vous pouvez découvrir maintenant.

# Présentation du dispositif d'apprentissage

Le dispositif de formation Cooptic est fondé sur les principes éducatifs qui visent à accompagner le stagiaire vers l'autonomie et à renforcer sa capacité à agir en connaissance de cause. L'apprenant est au centre de l'attention pédagogique. De ces principes découlent les choix de méthodes et moyens pédagogiques qui s'articulent autour de trois idées : le caractère transversal des savoirs et compétences collaboratifs à acquérir, un lien avec le

professionnel des stagiaires, l'utilisation des potentialités des outils numériques pour innover sur les pratiques pédagogiques.

## Qu'apprend-on à la formation Cooptic ?

Les contenus de formation privilégient le développement des compétences opérationnelles liées à l'animation du projet collaboratif : gestion de l'information, coproduction des ressources, démarrage des dynamiques de réseau, animation de collectifs...

Ces contenus sont structurés autour de 12 concepts clés et 12 compétences collaboratives transverses :

	Concepts-clés				Savoir-agir			
<b>environnement</b>	Abondance	Contraintes	Légitimités	Échanges	Documenter	Produire	Organiser un événement	« passer à l'échelle »
<b>groupe</b>	Taille	Vocation	Maturité	Culture	Démarrer le réseau	Faire vivre le groupe	Gérer les conflits	Autoévaluer
<b>personne</b>	Convergence	Implication	Prise de conscience	Coordination	Intégrer le groupe	Se comporter	Gérer l'information	Se positionner

Ces compétences collaboratives sont traitées parallèlement sur trois niveaux :

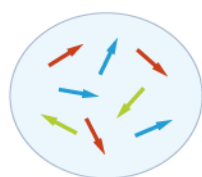
- Au niveau individuel, la formation développe l'implication de la personne dans un projet collectif,
- au niveau du groupe, elle traite de la compréhension des dynamiques de groupes, réseaux, communautés et des compétences de manage collectif,
- un troisième niveau d'environnement concerne les facteurs d'ouverture et de communication "à l'extérieur" de son réseau.

## Comment apprend-on ?

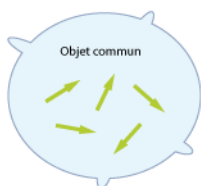
Durant 14 semaines de formation les stagiaires travaillent à distance et en présence suivant une progression sur trois parcours parallèles :

### • Parcours individuel :

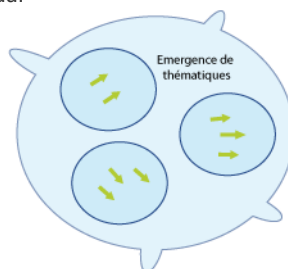
Les contenus mis en ligne suivent des étapes de la vie d'un réseau.



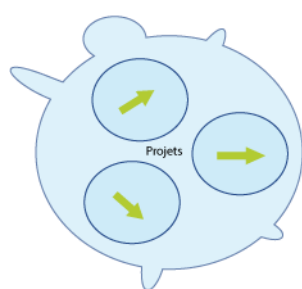
Collectif chaotique



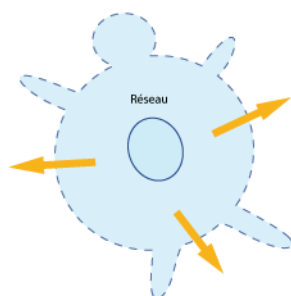
La communauté se forme



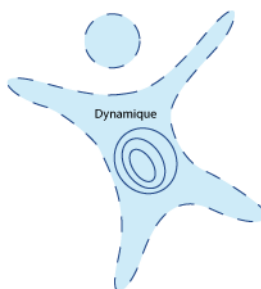
La communauté s'informe



La communauté se transforme



La communauté rayonne

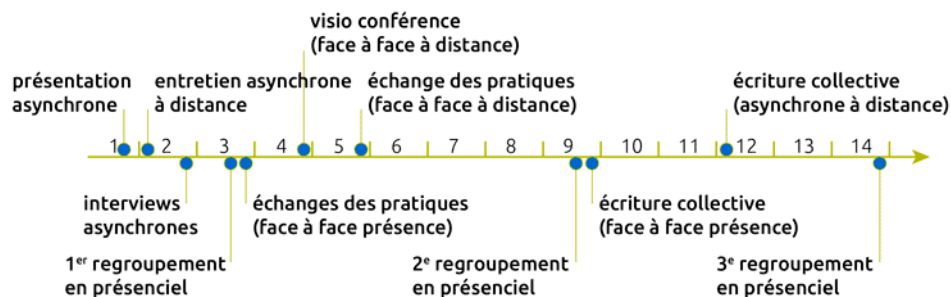


Le réseau s'ouvre et se consolide

- Formation du réseau : le groupe se forme, "collectif des individus" prend conscience de groupe d'apprentissage.
- Le réseau s'informe : les échanges autour de projets conduisent à l'émergence d'expériences communes.
- Transformation du réseau : les phénomènes individuels et collectifs sont mis en œuvre par le travail collaboratif en petits groupes.
- Rayonnement du réseau : la diffusion des travaux de coopération en dehors de la communauté valorise le groupe.
- Consolidation du réseau : cela permet une réflexion sur la façon de faire vivre le réseau et de l'ouvrir à d'autres.

### • Parcours "collectif apprenant" :

Les stagiaires produisent collectivement de nouveaux contenus.



• **Parcours projet :**

La mise en place d'un projet collaboratif par le stagiaire est un pré-requis, et les activités proposées se réfèrent à ce projet tout au long de la première semaine, les stagiaires présentent le contexte et l'objet de leur projet, puis ils testent les méthodes et outils proposés sur leur projet et tout sur un espace personnel d'apprentissage. À chacun des trois regroupements, un point d'étape rend compte des apports de la formation au déroulement du projet. La formation-action accélère le projet dans son contexte professionnel et réciproquement, les acquis de la formation sont "tangibles" car impliqués dans l'action

## Pédagogie impactée par les nouvelles technologies

Un écosystème de formation :

Une méthodologie pour passer de la posture d'"animateur de réseaux" à "formateur d'animateurs de réseaux".

Une alternance de moments d'échanges en présence et à distance *via* des outils internet.

Une utilisation des outils et méthodes collaboratifs durant la formation.

Des moments d'échanges de pratiques.

Du travail individuel sur des projets collaboratifs des stagiaires.

Co-production des connaissances : des rubans pédagogiques de formation.

## L'ebook de Cooptic

L'ebook que vous avez entre les mains regroupe les ressources utilisées lors de la formation Cooptic. Certaines ont été rédigées spécialement pour l'ebook car les contenus avaient été présentés oralement lors de la formation. Cet ouvrage est un état nos connaissances dans le domaine de la collaboration au moment de sa rédaction, fin 2013. Mais c'est un domaine qui commence juste à être étudié et nous continuons à expérimenter, à essayer, à rêver... Bref, même si la publication de cet ebook est l'aboutissement du projet européen Leonardo Cooptic, ce n'est pas seulement les premières pierres de nos futurs projets : une centre de ressources sur la collaboration ? Un MOOC ? Ou sans doute quelque chose n'existe pas encore !

Bonne lecture et bonnes futures petites expériences irréversibles de coopération !

## Ils ont participé à l'aventure !

**Coordination :**

Hélène Laxenaire

**Auteurs :**

Gatien Bataille

Jean-Michel Cornu

Antoine Delarue

FNAMI LR

Mathilde Guiné

Claire Herrgott

Emilie Hullo

Corinne Lamarche

Hélène Laxenaire

Heather Marsh

Laurent Marseault

Daniel Mathieu

Outils-réseaux

Jordi Picart i Barrot

Manon Pierrel

Frédéric Renier

Violette Roche

Elzbieta Sanojca

SupAgro Florac

Vincent Tardieu

Laurent Tézenas

Françoise Viala  
et les stagiaires Animacoop

**Dessins :**

Eric Grelet

**Conception des parcours**

Claire d'Hauteville  
Hélène Laxenaire  
Elzbieta Sanojca

**Traduction en français :**

Traduction collaborative par des membres du groupe AnimFr (de l'article sur la [stimergie](#))

**Traduction en anglais :**

Koinos  
Suzy Lewis-Vialar  
Abdel Guerdane

**Traduction en catalan :**

Koinos  
Jordi Picart i Barrot

**Relecture (de la partie française) :**

Caroline Seguin

**Normalisation des fiches :**

Cathy Azema  
Gatien Bataille  
David Delon  
Corinne Lamarche  
Hélène Laxenaire  
Christian Resche  
Cécile Trédaniel

**Développement :**

Florian Schmitt

**Charte graphique :**

Imago design

**Montage et suivi du projet Leonardo :**

Guy Levêque  
Cathy Azema  
Martine Pedulla  
Stéphanie Guinard

***Cet ouvrage a été réalisé dans le cadre d'un projet de transfert d'innovation (TOI) financé par l'union européenne au travers le programme Léonardo Da Vinci.***

*Tous les contenus (textes, images, video) sont sous licence [Creative Commons BY-SA 3.0 FR](#). Cela signifie que vous pouvez librement les diffuser, modifier et les utiliser dans un contexte commercial. Vous avez deux obligations : citer les auteurs originaux et les contenus que vous créez à nos côtés devront être partagés dans les mêmes conditions, sous licence CC-BY-SA.*

## Google Formulaire

Auteur de la fiche : SupAgro Florac

Licence de la fiche : Creative Commons BY-SA

En introduction : Outil gratuit de la suite Google Document permettant de créer des questionnaires disponibles en ligne dont les résultats sont re sous la forme d'une page de tableur.

Participants du stage Outils collaboratifs - novembre 2010	
Nom	
Prénom	
Date de naissance	
Sexe	
Profession	
Adresse	
Téléphone	
E-mail	
Autres informations	

Site officiel : <http://docs.google.com>

Famille d'outils : Sondages

Présentation :

*Si les sous-titres français ne s'affichent pas, cliquez sur CC dans la barre de contrôle de la vidéo*

Pré-requis : Avoir un compte Google.

Quelques applications :

- Fiche de présentation des membres d'un réseau ou des participants à un colloque.
- Bilan d'une opération.
- Inscription à une rencontre.
- Recueil des compétences ou des besoins des membres d'un groupe.
- Création d'une carte à partir d'une liste d'adresse (fonctions avancées).

### Exemples

- [Formulaire pour la présentation de projets lors du colloque Sciences Citoyennes \(Tela Botanica, octobre 2009\)](#)
- [Utilisation d'un questionnaire Google par la FNAMI LR](#)
- [Une carte des participants](#) de l'action SNA "Animation de réseaux et outils collaboratifs" organisée par Sup Agro Florac.

Prise en main :

- Un tutoriel pour créer un formulaire, le diffuser et traiter les données recueillies : <http://www.paperblog.fr/1818778/collecte-de-donnees-en-avec-google-documents-tutoriel/>
- Un tutoriel encore plus complet sur les fonctionnalités de Google formulaire : <http://svt.ac-creteil.fr/?Des-formulaires-en-ligne-avec-Google-I>
- Un tutoriel vidéo pour créer un formulaire

Pour aller plus loin :

- La liste des gadgets disponibles pour un traitement graphique des résultats : <http://support.google.com/docs/bin/answer.py?hl=fr&answer>
- Créer un formulaire avec redirection vers des sous-parties du formulaire en fonction des réponses. Exemple : "Aimez-vous le chocolat ?", les amateurs de chocolat sont redirigés vers un formulaire les concernant et les autres vers un autre : <http://descary.com/google-documents-application-formulaire-permet-lenchainement-des-questions/>

Avantages :

- Simple et rapide à configurer.
- Permet de récupérer et centraliser facilement des informations, des avis venant d'un grand nombre de personnes.
- Les résultats peuvent être ensuite exporter sous un format Calc ou Excel pour des traitements plus poussés.
- Les formulaires peuvent être facilement intégrés dans un *wiki* ou un *blog*.
- Des gadgets Google permettent de traiter les résultats sous la forme de carte ou de graphiques.

Inconvénients :

- Les données sont stockées sur le serveur Google (pérennité, accès de Google à vos données).
- Fonctionnalités de Google Document limitées pour un traitement poussé des résultats

Licence : Logiciel propriétaire, Gratuit

Utilisation : Facile

Installation : Ne s'installe pas

# Ce que nous avons appris de Cooptic

**Les formations hybrides, liant les "enseignements" en présence et à distance, sont d'excellents outils de développement professionnel tout au long de la vie.**

Cependant, plusieurs conditions sont nécessaires pour que ce type de dispositifs de formation devienne un réel écosystème d'apprentissage. L'expérience de Cooptic a renforcé nos convictions sur quelques conditions de réussite des formations à l'ère numérique.

**La formation n'est plus une transmission pyramidale des savoirs, où celui qui sait passe l'information à celui qui apprend. C'est la construction des connaissances à partir de la mise en réseaux des informations disponibles, sélectionnées par les formateurs, connaissances et des expériences individuelles enrichies collectivement par les échanges réflexifs. Le processus formatif est par le formateur pour que la formation permette d'apprendre à apprendre.**

**La personne est au centre de l'apprentissage.** Mais cette personne est facilement connectée au monde et aux autres, grâce à des nouvelles technologies disponibles.

Dans la formation Cooptic et Animacoop, son équivalent français, nous expérimentons la construction des communautés apprenantes dont le fonctionnement est proche des communautés épistémiques (cf. *supra*). Les stagiaires publient des articles, créent des parcours de formation et deviennent progressivement des "amateurs -experts" actifs. Cette nouvelle qualité des personnes en formation conjugue d'authentiques ambitions intellectuelles, pédagogiques, voire démocratiques, et ouvre largement la place au plaisir d'apprendre.

**Le travail de formateur change car il assure plusieurs fonctions en parallèle :**

- Formateur "expert" : il est le référent sur les sujets traités, il transfère les connaissances.
- Accompagnateur : il structure et accompagne la progression du groupe dans un environnement d'apprentissage fondé sur la communication et l'échange.
- Tuteur : il établit un lien individualisé avec chaque apprenant en aidant à surmonter l'effet d'isolement que les formations à distance induit.
- "Technicien" : il est garant du fonctionnement des dispositifs techniques.

**Ces nouvelles "fonctions" assurées par un ou plusieurs formateurs nécessitent des changements profonds :**

- Reconsidérer la "distance" comme un espace-temps de possibles interactions et apprentissages. On peut apprendre, créer des liens, travailler ensemble, produire une ressource dans des configurations multiples :
  - À distance asynchrone en contribuant selon ses disponibilités sur un espace d'écriture, en partageant des ressources... En échangeant sur *forum*,
  - À distance synchrones durant des conférences vidéo, ou échanges de pratique entre les groupes,
  - En présence et à distance à la fois... Il est possible d'organiser des cours en visio-conférence avec deux groupes en parallèle sur deux supports différents.
- Rendre la relation plus horizontale entre les formateurs, les stagiaires et le savoir. Dans les flux des informations et des échanges, le formateur est un élément parmi d'autres.
- Adopter la méthode "*surf*"<sup>1</sup> ...accepter les incertitudes et oser expérimenter durant le processus. Le formateur est garant de la méthodologie et crée des conditions d'équilibre et ne maîtrise pas nécessairement la forme des résultats de coproduction.

## Les éléments d'innovation et ses effets sur le dispositif de formation et l'apprentissage de la coopération

Ce que Cooptic innove	L'effet sur la formation	L'effet sur l'apprentissage de la coopération
Le choix d'un <i>wiki</i> comme plate-forme de formation	Dispositif technique très facile d'utilisation avec une ergonomie intuitive, un graphisme soigné. Le formateur veille à diminuer les éventuelles contraintes techniques.	Diminue la contrainte de participation. Met en confiance les outils. Crée le sentiment de plaisir. Incite à publier.
Un espace collectif et des espaces individuels	La plate-forme <i>wiki</i> permet de créer des espaces personnels liés facilement aux supports collectifs.	L'appartenance au groupe apprenant est naturelle (communs). L'apprentissage individualisé est possible.
Contenus ouverts	Les cours sont mis en ligne et accessibles à tous et au-delà de la formation.	Liberté de revenir sur les cours à tout moment. Disponibilité pour les activités et les échanges.
Contenus d'apprentissage plus larges que les cours	La mise en ligne des cours "libère" du temps pour l'accompagnement dans l'acquisition des compétences.	Acquisition des savoirs-faire : "apprendre à apprendre" et "apprendre à faire avec les autres".
Structure modulaire	Des contenus sont divisés en unités (granularisation). Le parcours global est prédéfini, mais il peut être modifié pendant la formation.	La construction d'un parcours plus personnel est possible.

Approche systémique	Les contenus sont choisis pour correspondre à l'ensemble de l'activité, du réseau collaboratif et aux différents niveaux (individu, groupe, environnement).	Acquisition de grilles de lecture globale. Étude complète des processus coll
Pluralité des parcours structurés	Parcours modulaires des cours (vie d'un réseau). Parcours activité de groupes (communauté apprenante). Parcours "projet professionnel" (environnement collaboratif).	Multipl occasions de traiter les questions de coop de collaboration ; les pratiquer, les animer. Analyse du co
Changement progressif des tailles des groupes de travail	Les activités sont programmées sur la logique de progression : exercice individuel, en binôme, en groupe de 4-8	Pratique des communautés épistémiques. L'ex groupes éphémères (changement c
Mise en réseaux et échange des pratiques	L'activité est pensée comme un agrégateur de savoir. Le formateur est garant de la méthodologie.	Valorisation de ses expériences comme une s connaissance (praticien réflexif). Forme parti professionnalisation (à partir des expériences des Renforcement de l'estin
Coproduction des contenus	Une plate-forme évolutive : l'ajout de pages, de rubriques est possible par tous. Le formateur accompagne le processus, il est garant de sa cohérence.	Posture active face au savoir. Sentiment de créer c
Notion de "présence" à distance	Une articulation affinée des temps présence-distance. L'effort d'accompagnement est mis sur les interactions entre les participants. L'accompagnement "à distance" est systématisé (points fixes avec le formateur).	L'effet de distance est diminué voir transformé. Se les méthodes de proximité de projets, de

## Pour en savoir plus : les communautés épistémiques

Les communautés épistémiques peuvent être définies comme un [petit] groupe de représentants partageant un objectif cognitif comme la création de connaissance et une structure commune permettant une compréhension partagée. C'est un groupe hétérogène. Par conséquent, les premières tâches de ses membres consistent à créer un codebook, une sorte de "**code de conduite**", qui définit les objectifs de la communauté et les moyens de les atteindre ainsi que **les règles de comportements collectifs**. Donc ce qui caractérise une communauté épistémique avant tout **l'autorité procédurale**, qui est garante du progrès vers le but fixé tout en laissant aux participants une certaine autonomie. La production de la connaissance s'est réalisée à partir des synergies des particularités individuelles. Cela nécessite que la connaissance qui circule au sein de la communauté soit explicitée. Cette explicitation se fait par la conversion de connaissances tacites individuelles en connaissances explicites et collectives : les membres de la communauté épistémique sont unis par leurs responsabilités à mettre en valeur un ensemble particulier de connaissances. L'objet de l'évaluation concerne donc la contribution individuelle à l'effort vers le but collectif à atteindre, et la validation de la contribution cognitive (production de la connaissance) de chaque membre se fait par les pairs selon les critères fixés par l'autorité procédurale. Il en est de même avec le recrutement de nouveaux membres dans ce type de groupes : il se fait par des pairs, selon des règles préétablies relatives au potentiel de chaque membre à réaliser le but de la communauté.

### Bibliographie

Cohendet, P., Créplet, F. et Dupouët, O., (2003), *Innovation organisationnelle, communautés de pratique et communautés épistémiques : le cas de Linux*. Revue française de gestion, n° 146, 99-121.