

Présentation du projet Cooptic

Cooptic est une initiative de transfert d'innovation, financée par la Commission européenne dans le cadre du projet Leonardo da Vinci. Quatre partenaires spéciaux dans les pédagogies innovantes - SupAgro Florac et Outils-Réseaux (Montpellier), l'École de la coopération Aposta de Catalogne et le Centre Régional d'Initiative l'Environnement (CRIE Mouscron) de Wallonie - se sont associés pour travailler sur l'adaptation d'un dispositif de formation destiné aux animateurs de projets collaboratifs.

Durant Cooptic, ont été formées quinze personnes dans trois pays : Belgique, Espagne et France, afin qu'elle deviennent, à leur tour et dans leurs cercles respectifs, formatrices d'animateurs de projets et réseaux coopératifs.

Cooptic, c'est aujourd'hui 60 animateurs de réseaux qui constituent un véritable *pool* dans trois pays européens. Ce réseau s'est construit sur trois ans :



Présentation de l'équipe de partenaires

Le programme de **Cooptic** a relié quatre structures :



SupAgro Florac : Institut d'éducation à l'agro-environnement, assure depuis des années la formation des animateurs des nombreux réseaux thématiques et géographiques de l'enseignement agricole public ainsi qu'un appui technique. Reconnu nationalement pour l'expertise en sciences de l'éducation, ses activités d'expérimentation pédagogique et de promotion de dispositifs de formation innovants, Supagro Florac partage son savoir-faire avec ses partenaires du projet. Il assure également, le montage et la coordination de l'ensemble du projet.



Association **Outils-Réseaux** : Association "référence" en France sur le travail en réseau. Sa mission principale est d'initier et d'accompagner les pratiques coopératives en s'appuyant sur des outils méthodologiques et Internet. En 2010, Outils-Réseaux a mis en place le dispositif de formation Animacoop en direction des animateurs et professionnels œuvrant dans le champ de la coopération et l'animation de réseaux. Ce dispositif Animacoop fait l'objet d'adaptation du projet européen Cooptic.



Association **Aposta**, en Catalogne : École de la coopération chargée du transfert sur le territoire Catalan.



Association **CRIE** de Mouscron, en Wallonie. Association d'éducation à l'environnement chargée du transfert sur le territoire Wallon.

Ces partenaires ont associé les compétences de diverses institutions, universitaires, chercheurs, intervenants et collectivités locales engagées dans des démarches de développement participatif qui concourent activement à la rédaction d'une publication de cet *e-book* que vous pouvez découvrir maintenant.

Présentation du dispositif d'apprentissage

Le dispositif de formation Cooptic est fondé sur les principes éducatifs qui visent à accompagner le stagiaire vers l'autonomie et à renforcer sa capacité à agir et à acquiescer. L'apprenant est au centre de l'attention pédagogique. De ces principes découlent les choix de méthodes et moyens pédagogiques qui reposent sur trois idées : le caractère transversal des savoirs et compétences collaboratifs à acquiescer, un lien avec le projet professionnel des stagiaires, l'utilisation des outils numériques pour innover sur les pratiques pédagogiques.

Qu'apprend-on à la formation Cooptic ?

Les contenus de formation privilégient le développement des compétences opérationnelles liées à l'animation du projet collaboratif : gestion de l'information, cc des ressources, démarrage des dynamiques de réseau, animation de collectifs...

Ces contenus sont structurés autour de 12 concepts clés et 12 compétences collaboratives transverses :

	Concepts-clés				Savoir-agir			
environnement	Abondance	Contraintes	Légitimités	Échanges	Documenter	Produire	Organiser un événement	« passer à l'échelle »
groupe	Taille	Vocation	Maturité	Culture	Démarrer le réseau	Faire vivre le groupe	Gérer les conflits	Autoévaluer
personne	Convergence	Implication	Prise de conscience	Coordination	Intégrer le groupe	Se comporter	Gérer l'information	Se positionner

Ces compétences collaboratives sont traitées parallèlement sur trois niveaux :

- Au niveau individuel, la formation développe l'implication de la personne dans un projet collectif,
- au niveau du groupe, elle traite de la compréhension des dynamiques de groupes, réseaux, communautés et des compétences de management d'un coll
- un troisième niveau d'environnement concerne les facteurs d'ouverture et de communication "à l'extérieur" de son réseau.

Comment apprend-on ?

Durant 14 semaines de formation les stagiaires travaillent à distance et en présence suivant une progression sur trois parcours parallèles :

• Parcours individuel :

Les contenus mis en ligne suivent des étapes de la vie d'un réseau.



Collectif chaotique



La communauté se forme



La communauté s'informe



La communauté se transforme



La communauté rayonne



Le réseau s'ouvre et se consolide

- Formation du réseau : le groupe se forme, un "c individu" prend conscience d'être un groupe d'apprentissage.
- Le réseau s'informe : les échanges autour des p conduisent à l'émergence d'expériences et de p communs.
- Transformation du réseau : les phénomènes inc collectifs sont mis en œuvre dans le travail colle petits groupes.
- Rayonnement du réseau : la diffusion des résul travaux de coopération en dehors de la commu valorise le groupe.
- Consolidation du réseau : cela permet une éval une réflexion sur la façon de faire vivre la dynar l'ouvrir à d'autres.

• Parcours "collectif apprenant" :

Les stagiaires produisent collectivement de nouveau contenus.



- **Parcours projet :**

La mise en place d'un projet collaboratif par le stagiaire est un pré-requis, et les activités proposées se réfèrent à ce projet tout au long de la formation. En première semaine, les stagiaires présentent le contexte et l'objet de leur projet, puis ils testent les méthodes et outils proposés sur leur projet et relatent le tout sur un espace personnel d'apprentissage. À chacun des trois regroupements, un point d'étape rend compte des apports de la formation sur le déroulement du projet. La formation accélère le projet dans son contexte professionnel et réciproquement, les acquis de la formation sont plus "tangibles" car impliqués dans l'action

Pédagogie impactée par les nouvelles technologies

Un écosystème de formation :

Une méthodologie pour passer de la posture d'"animateur de réseaux" à "formateur d'animateurs de réseaux".

Une alternance de moments d'échanges en présence et à distance *via* des outils internet.

Une utilisation des outils et méthodes collaboratifs durant la formation.

Des moments d'échanges de pratiques.

Du travail individuel sur des projets collaboratifs des stagiaires.

Co-production des connaissances : des rubans pédagogiques de formation.

L'ebook de Cooptic

L'ebook que vous avez entre les mains regroupe les ressources utilisées lors de la formation Cooptic. Certaines ont été rédigées spécialement pour l'ebook car certains contenus avaient été présentés oralement lors de la formation. Cet ouvrage est un état nos connaissances dans le domaine de coopération et de la collaboration au moment de sa rédaction, fin 2013. Mais c'est un domaine qui commence juste à être étudié et nous continuons à expérimenter, à imaginer, à essayer, à rêver... même si la publication de cet ebook est l'aboutissement du projet européen Leonardo Cooptic, ce n'est pas une fin mais juste les premières pierres de nos futurs projets : une centre de ressources sur la collaboration ? Un MOOC ? Ou sans doute quelque chose qui n'existe pas encore ! Bonne lecture et bonnes futures petites expériences irréversible de coopération !

Ils ont participé à l'aventure !

Coordination :

Hélène Laxenaire

Auteurs :

Gatien Bataille

Jean-Michel Cornu

Antoine Delarue

FNAMI LR

Mathilde Guiné

Claire Herrgott

Emilie Hullo

Corinne Lamarche

Hélène Laxenaire

Heather Marsh

Laurent Marseault

Daniel Mathieu

Outils-réseaux

Jordi Picart i Barrot

Manon Pierrel

Frédéric Renier

Violette Roche

Elzbieta Sanojca

SupAgro Florac

Vincent Tardieu

Laurent Tézenas

Françoise Viala

et les stagiaires Animacoop

Dessins :

Eric Grelet

Conception des parcours

Claire d'Hauteville

Hélène Laxenaire

Elzbieta Sanojca

Traduction en français :

Traduction collaborative par des membres du groupe AnimFr (de l'article sur la [stimergie](#))

Traduction en anglais :

Koinos
Suzy Lewis-Vialar
Abdel Guerdane

Traduction en catalan :

Koinos
Jordi Picart i Barrot

Relecture (de la partie française) :

Caroline Seguin

Normalisation des fiches :

Cathy Azema
Gatien Bataille
David Delon
Corinne Lamarche
Hélène Laxenaire
Christian Resche
Cécile Trédaniel

Développement :

Florian Schmitt

Charte graphique :

Imago design

Montage et suivi du projet Leonardo :

Guy Levêque
Cathy Azema
Martine Pedulla
Stéphanie Guinard

Cet ouvrage a été réalisé dans le cadre d'un projet de transfert d'innovation (TOI) financé par l'union européenne au travers du programme Leonardo

Tous les contenus (textes, images, video) sont sous licence [Creative Commons BY-SA 3.0 FR](#). Cela signifie que vous pouvez librement les diffuser, les modifier et les utiliser dans un contexte commercial. Vous avez deux obligations : citer les auteurs originaux et les contenus que vous créez à partir des nôtres devront être publiés dans les mêmes conditions, sous licence CC-BY-SA.

La coopération expliquée à mon beauf'

Auteur de la fiche : Gatien Bataille

Licence de la fiche : Creative Commons BY-SA

Description : *Par un dimanche ensoleillé de juin*

- C'est OK pour vous ? Lance ma belle soeur en s'adressant à moi et à son mari
- Oui oui on est prêt. Amenez la viande, les braises sont à point !

Alors que nous plaçons les saucisses sur la grille, mon beauf me lance :

- Ton séminaire à Sète sur la coopération s'est bien passé ?
- Oui ce fut plutôt sympa. J'ai pu de nouveau goûter à la puissance de l'intelligence collective.
- Tu m'excuseras mais ça reste encore un peu flou pour moi, cette "coopération".
- Oui, je comprends... Même pour moi ce n'est pas évident d'en parler simplement. Faut dire qu'on est en pleine phase d'émergence et qu'elle ne peut encore s'appuyer sur rien de grande ampleur... Mais ça bouillonne chaque jour un peu plus.
- Pour moi coopérer, ça veut dire faire des choses ensemble mais ça me paraît tellement loin du fonctionnement de notre société. J'ai des doutes quant au fait que ça concerne beaucoup de monde...
- Détrompe-toi, il y a vraiment beaucoup d'initiatives qui naissent. Même les entreprises s'y mettent !
- Les entreprises sont devenues altruistes maintenant ?
- En fait pas vraiment ! L'altruisme c'est quand on oublie son intérêt personnel pour l'intérêt collectif. Ça a des avantages bien connus dans le monde animal par exemple mais c'est vrai qu'au niveau économique c'est moins connu ! Enfin de toute façon, il est tout à fait possible de coopérer sans être altruiste.
- Ah bon.
- Ben oui, il suffit de faire converger ton intérêt personnel avec l'intérêt collectif.
- En français s'il te plaît.
- Ben pas compliqué. En général l'intérêt collectif rejoint souvent ton intérêt personnel quand on le regarde à long terme. Mais en étant astucieux, on peut organiser les choses pour que notre intérêt rejoigne l'intérêt des autres à court terme cette fois. Par exemple, là on a tous les deux intérêt à ne pas laisser les saucisses...
- Sympa ta théorie mais je demande à voir au niveau économique.
- Et bien c'est pas si rare, de plus en plus d'entreprises se lancent dans la collaboration radicale ou la coopération, l'idée étant de s'associer entre concurrents pour développer certains aspects des produits de demain et prendre ainsi de l'avance sur la concurrence ou sur des législations à venir. Comme on dit : y a plus deux têtes que dans une...
- Facile à dire, faire converger intérêt collectif et individuel, je vois pas trop comment en fait...
- Pas trop compliqué en fait, on a les clés mais il reste à les généraliser. Par exemple, partager une vision à long terme aide beaucoup à l'émergence de la

coopération, travailler sur de l'abondance est aussi un facteur facilitant.

- Sur l'abondance, on est plutôt en crise non? Moi je ressens plutôt la rareté là !
- Oui c'est le cas pour les biens matériels mais si tu y regardes mieux, il y a une quantité de plus en plus grande de biens non matériels autour de toi, ces biens non matériels tendent d'ailleurs à exploser avec la généralisation d'internet, des ordinateurs et même des imprimantes 3D qui permettent à partir de numériques de produire des biens matériels.
- Oui facile en effet mais on fait quoi si les plans sont sous *copyright* ?
- Là tu mets le doigt sur une des autres conditions qui facilitent la coopération. Quand ce n'est pas ouvert, libre d'usage, c'est plus compliqué mais l'arrivée de licences ouvertes facilite grandement le travail.
- Et ça marche ?
- Plutôt oui, regarde thegreenxchange par exemple. C'est une plateforme internet où des entreprises parfois concurrentes échangent et partagent leurs avis étonnant mais bien réel !
- Ouais, j'ai du mal à croire...
- Tu sais la question n'est plus de savoir si on va y aller car on y est ! Le monde actuel est trop complexe pour être abordé sans l'intelligence collective. Les entreprises et bien d'autres l'ont compris. Et ceux qui ne l'ont pas compris se cassent les dents. Regarde les majors de la musique qui pleurent derrière les illégales et les bénéfices d'itunes qui vend des morceaux dématérialisés !
- Oui d'accord mais...
- Mais c'est encore naissant, c'est vrai... et on sent bien que ce qui reste à inventer autour de cette coopération c'est tout un ensemble de modèles économiques qui correspondent. La planification tout comme l'économie qui ne s'intéressent qu'à la rareté ne suffisent plus, il faut qu'on se tourne vers un modèle qui fait ressortir la valeur de l'abondance et pas seulement de la rareté.
- Et en attendant ?
- En attendant ? ça innove, et ça marche... Regarde dans le monde de l'internet et de l'informatique Linux ou les modèles Freemium du web2 qui libèrent le pour se financer sur le service ou encore Sésamath qui produit des livres de math à partir de cours collectifs... L'étape cruciale à franchir maintenant est l'échelle.
- Et tu crois vraiment que tout le monde a le temps d'apprendre ces trucs nouveaux ?
- C'est comme pour le reste, la coopération ça prend du temps ou bien au contraire ça t'en fait gagner si tu sais mutualiser. Et en plus si tu n'apprends pas à tu n'as plus qu'à courir derrière ceux qui savent l'utiliser pour défendre leur intérêt en passant par celui des autres, trouver des modèles économiques qui font la valeur par l'abondance et gagnent du temps en mutualisant...
- Et les mecs c'est cuit là ? lance ma femme !
- Oui c'est parfait, on arrive ! répond mon beau.

Tout en rassemblant la viande, j'invite mon beau à m'accompagner manger.

- Bon allez à table ! De toute façon, la coopération ça commence toujours par un moment de convivialité !

Coopération ou collaboration : quelles différences ?

Auteur de la fiche : Outils-réseaux

Licence de la fiche : Creative Commons BY-SA

Description : Entre la coopération et la collaboration, la différence est nuancée.

F. Henri et K. Lundgren-Cayrol analysent de manière très éclairante la différence entre ces deux notions.

La présentation qui suit reprend largement cette analyse.

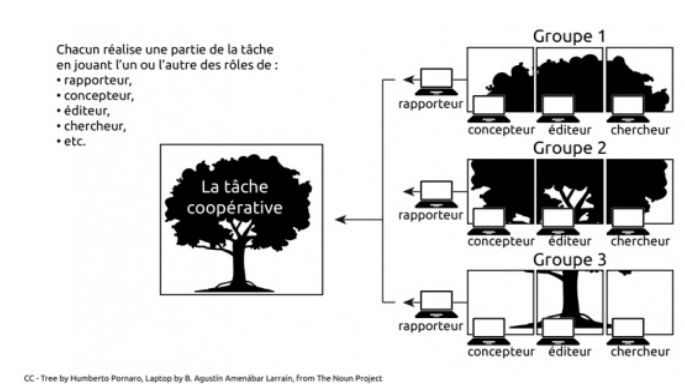


La première différence : comment partage-t-on le travail ?

De manière générale, les groupes collaboratifs et coopératifs travaillent ensemble sur un but commun ou partagé.

C'est dans la manière de partager le travail que la différence est la plus visible :

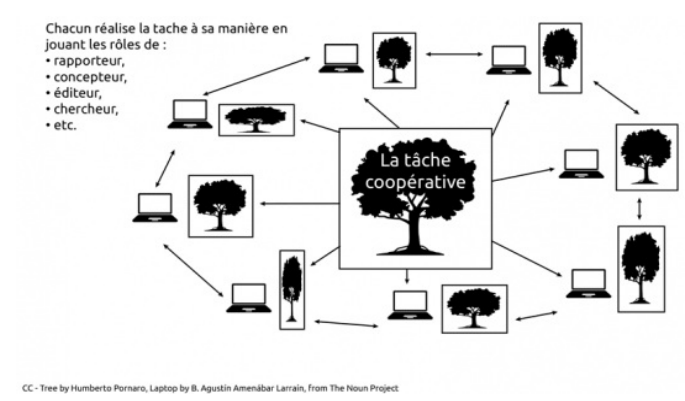
En coopérant



Le groupe est divisé en équipes spécialisées qui réalisent une partie de tâche. Les membres de chaque équipe ont des responsabilités spécifiques. L'ensemble est réalisé seulement quand tous les membres ont fait leur part de travail.

La première différence : comment partage-t-on le travail ?

En collaborant



Les membres du groupe travaillent pour un but commun. Mais chacun, individuellement, cherche à atteindre par lui-même le but consensuel. Deux productions parallèle : une production collective et les productions individuelles de chaque participant.

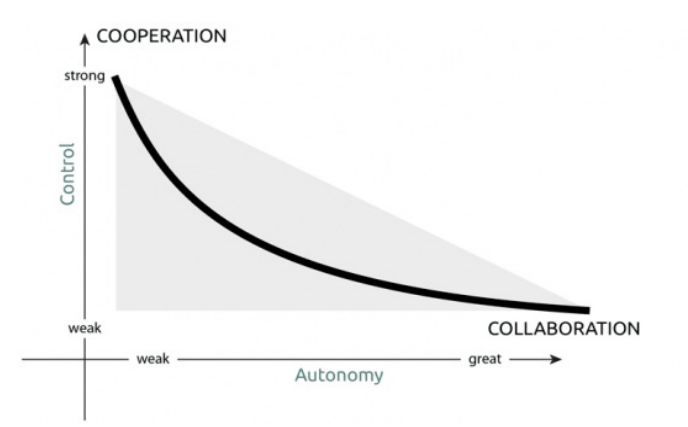
Autres différences

De cette manière de réaliser la tâche commune, découlent d'autres différences :

- La maturité des groupes
- Les interactions entre les personnes
- La manière de considérer le but

La maturité des groupes

- La démarche coopérative est plus structurée et encadrante. L'animateur organise et "contrôle" le travail. Ce type de travail convient davantage au "groupe"
- La démarche collaborative est plus souple et les membres du groupe disposent de plus de liberté, Elle convient davantage au "groupe-adulte".



On peut voir la démarche coopérative comme une méthode d'initiation et de préparation à une réelle collaboration.

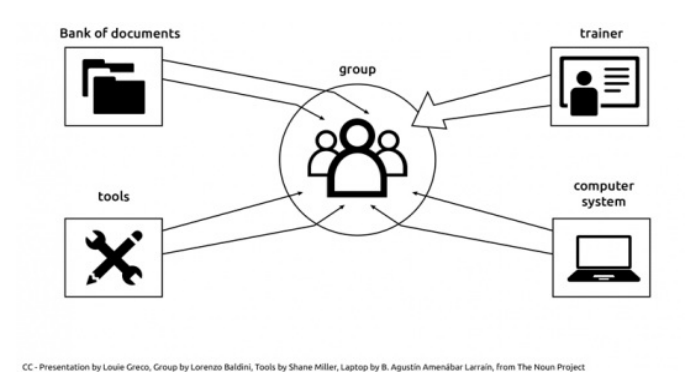
Les interactions entre les personnes

Les interactions entre les membre des groupes jouent un rôle central :

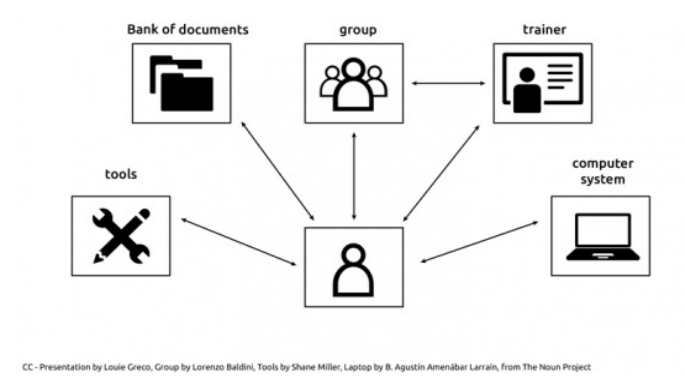
- En coopérant la complémentarité des tâches crée un sentiment de dépendance réciproque, les interactions sont de ce fait très fortes mais "hiérarchisées"
- En collaborant c'est la mise en commun des idées qui priment, les interactions ont plutôt un caractère "associatif", elles sont donc plus riches et plus inten

La manière de considérer le but

Pourquoi travaillons-nous ensemble ?



En coopérant, chaque membre est responsable d'une action ou sous-tâche. Le but est une production collective, c'est le groupe en tant qu'entité qui atteint un b



Dans les démarches collaboratives chacun utilise l'ensemble des ressources dans le groupe.

En conclusion



Ces deux notions ne sont pas encore "stabilisées" bien que on s'accorde sur le fait que la collaboration implique un processus plus "démocratique" : les rapports plus égalitaires.

Les filtres culturels sont forts et dans les deux cas peuvent avoir une connotation "négative" :

- "Collaborer" renvoie à l'histoire sombre de la guerre 39-45.
- "Coopération" s'associe avec la politique abusive des pays riches en Afrique.

En réalité la différence entre ces deux manières de faire n'est pas si tranchée : on passe facilement d'une démarche à l'autre.

Dessin : *Éric Grelet* - CC-BY-SA

Coopération ouverte et/ou fermée ?

Auteur de la fiche : Corinne Lamarche - SupAgro Florac

Licence de la fiche : Creative Commons BY-SA


Idées développées par l'auteur dans le domaine de la coopération dans ce livre, cette conférence :

Nous sommes "programmés" pour coopérer

Le comportement coopératif de l'homme est du, en partie, à son évolution génétique. Il est lié au degré d'apparentée et aux attentes identitaires.

Selon la théorie de l'évolution, nous aurions, au fil des siècles, développé des comportements altruistes, vis à vis de notre groupe de parentèle et d'appartenance.

Coopération fermée



L'altruisme évolue dans un groupe si celui-ci est en compétition avec d'autres groupes. Plusieurs expériences ont montré une propension à la coopération fermée des groupes de parentèles et d'appartenance. L'enfant va plutôt partager avec les membres de son groupe proche et va se méfier des autres groupes. L'aspect émotionnel jouant un rôle important (imitation, langage, croyance, imagination). L'ethnologie nous montre le fait de groupes renforçant leur solidarité face à d'autres groupes pour garder leurs biens matériels, voire immatériels. Dans de nombreuses langues, le terme utilisé pour le "Nous" et le "Eux" rend vraiment compte d'une distinction linguistique mais aussi comportementale entre "Son" propre groupe, et le groupe des "Autres". A travers l'histoire, et même de nos jours, nous nous affirmons en opposition par rapport aux autres; notre identité se construit en s'opposant à l'autre, et il en va de même pour les groupes. La coopération fermée renforce les liens du groupe d'appartenance, permet un ancrage identitaire fort, valorise les réputations, peut se développer grâce à la compétition.

Coopération ouverte

Cependant, la spécificité de l'Homo sapiens, au contraire de Néandertal, a été d'élaborer des formes de coopération de plus en plus ouvertes, à s'intégrer dans réseaux. L'homme, selon les situations, a une inclination à la coopération ouverte. Nous coopérons plus facilement avec des gens qui eux-mêmes coopèrent, et observant, nous savons si ce sont de bons coopérateurs. Nous pourrions dire de certains comportements coopératifs qu'ils relèvent d'un "altruisme compétitif", l'action de donner à des oeuvres caritatives. Cela pourrait être interprété comme une recherche de valorisation de soi, d'accroissement de la réputation pour son tour par le groupe. Mais que dire de situation où l'individu va sauver une vie au risque de perdre sa propre vie? Il n'est pas dans une situation d'altruisme car. Quels sont donc les facteurs qui nous poussent à coopérer au sein de la parentèle ou avec d'autres groupes plus élargis?

La coopération ouverte permet l'accueil de nouvelles personnes et donc de nouvelles connaissances, de nouveaux savoir faire, augmente son exposition au monde (condition nécessaire pour l'innovation).

Les variables pour la promotion d'une coopération ouverte

Tout d'abord quels sont les bénéfices induits par une coopération ouverte? A travers l'histoire et par expérience, il est démontré l'accumulation culturelle et l'appui d'innovation dû à des facteurs géographiques, écologiques, démographiques, linguistiques. L'ouverture aux autres, à une diversité de manières de faire et de penser ainsi que la taille du groupe influe sur la capacité d'adaptation et à une certaine stabilité politique.

Trois autres variables sont importantes pour comprendre "les bases évolutives de la coopération humaine et de la manière dont celles-ci sont culturellement modulées":

- Les sanctions. Elles auront un effet positif si il existe, conjointement, des normes prosociales puissantes, une légitimité des acteurs et la confiance dans les dispositifs institutionnels.
- La notion d'identité collective au sens de créer du lien, de faire partie d'un "Nous"; la coopération est liée aux motivations et aux émotions sociales, et non motivations instrumentales et à un objectif utilitariste.
- Le pouvoir politique, bien qu'il y ait des risques; c'est une affaire de choix moral et d'assumer de passer d'un "Nous" exclusif à un "Nous" inclusif, de tendre vers un processus agrégatif de toujours plus de complexité et de diversité sociales.

Coopération fermée et coopération ouverte s'expriment de manière simultanées, et chacune présentent des avantages et des inconvénients. Pour répondre aux besoins identitaires de chacun, il faudrait d'abord mettre en avant la nécessité de comportements coopératifs. "*Au principe* "Identifiez-vous, puis coopérez", *on oppose tout autre principe* "Coopérez, puis vous vous identifierez".

Présentation rapide de l'auteur de l'ouvrage : Joël Candau : Professeur au Département de Sociologie-Ethnologie de l'Université de Nice-Sophia Antipolis.

Il est membre élu au Conseil National des Universités, membre de la section "Anthropologie sociale, ethnologie et langues régionales" du Comité des Travaux Historiques et Scientifiques, CTHS (2006-), membre de la Société d'Ethnologie Française, membre du Comité de rédaction de la revue Le monde alpin et rhodanais expert pour l'AERES et directeur du Laboratoire d'Anthropologie et de Sociologie "Mémoire, Identité et Cognition sociale" (LASMIC, EA 3179).

Référence bibliographique : Dussaux Maryvonne, « «Pourquoi coopérer», Terrain, n° 58, 2012 » [en ligne], Lectures (2012), disponible sur <<http://lectures.revues.org/9185>>, (consulté le 4 février 2014).

La coopération en 28 mots-clés

Auteur de la fiche : Jean-Michel Cornu

Licence de la fiche : Creative Commons BY-SA

Description :



Une coopération à multiple facettes

Très souvent on anime un groupe avec notre bon sens, en essayant de faire "au mieux". Cela nous permet de comprendre certains aspects du groupe : il manque de la convivialité ou une culture commune, ou bien encore le groupe est trop centré sur lui-même. Mais cette capacité à analyser est également, paradoxalement, notre plus grande faiblesse, car elle nous fait oublier tous les autres aspects de notre groupe. C'est ainsi que l'on se focalise sur un aspect du groupe voire deux, mais en délaissant les autres. Edgar Morin parle d'"aveuglement paradigmatique"¹ : **focalisez-vous sur un problème et tous les autres deviennent masqués**.

Nous vous proposons une carte des différentes facettes qui permettent de comprendre ce qui se passe dans votre groupe et des différentes compétences qui permettent d'agir pour le faire naître et le développer. Quelques unes de ces facettes sont contre intuitives, nous les présenterons dès le départ. Cette carte est le fruit d'une seule personne qui par définition, serait elle-même soumise à l'aveuglement paradigmatique. Elle est issue des échanges au départ des 130 membres du groupe Intelligence Collectif de la Fing² et s'est enrichie progressivement des travaux ultérieurs. Muni de ces 28 mots clés, de ces 28 outils, vous et même les autres membres de votre groupe, pourrez mieux comprendre ce qui se passe dans votre groupe et l'aider à se développer et à s'adapter aux différentes situations.

Pour en savoir plus

Un premier aspect contre intuitif : le choix *a posteriori*

Il existe plusieurs stratégies en fonction de l'environnement dans lequel on se situe :

- **La planification** : dans une situation prévisible mais où les ressources sont rares, il faut prévoir pour optimiser les ressources et ne pas les gâcher ;
- **La négociation** : lorsque les ressources sont rares mais que la situation n'est pas prévisible, la négociation permet de faire un choix au présent à défaut de le faire à l'avance. C'est le cas par exemple de la fixation du prix dans l'économie de marché ;
- **Le choix *a posteriori*** : lorsque l'on peut disposer d'une abondance de ressources (un grand groupe, une information abondante) mais que la situation n'est pas prévisible, alors il vaut mieux susciter une abondance de choix et ne choisir qu'*a posteriori*, parmi toutes les possibilités. **C'est cette approche qui constitue la base de la coopération** telle que nous allons la découvrir ;

Souvent nous ne choisissons pas notre stratégie mais utilisons celle que nous maîtrisons, quel que soit le contexte. Il est important de s'adapter à notre environnement pour choisir la meilleure stratégie. Parfois, la situation peut être prévisible pour certaines choses et imprévisible pour d'autres, certaines ressources peuvent être abondantes et d'autres rares. Dans ce cas, il faut pouvoir s'adapter et même jongler avec les stratégies. Celle qui concerne **la coopération est assez contre intuitive** elle nous oblige à ne pas faire les choix le plus tôt possible alors que nous baignons dans une culture de la prévision, et elles nous poussent à travailler avec l'abondance là où nous nous focalisons en général sur ce qui est rare.

Pour en savoir plus

La taille des groupes et les rôles des membres

Dès qu'un groupe dépasse le nombre d'une douzaine de membres, chaque personne prend une posture proactive, réactive, d'observateur ou inactive en changeant en fonction d'un certain nombre de critères. On observe de façon assez contre-intuitive que **le pourcentage d'actifs reste remarquablement constant** : les proactifs sont entre un et quelques pour cent et les réactifs entre dix et quelques dizaines de pour cent.

On peut en déduire **différents types de groupes distingués par le nombre de leurs membres** :

- **Les petits groupes** jusqu'à une douzaine de personnes qui peuvent être gérés de façon contrainte (en attendant une action de chacun des différents membres) ;
- **Les groupes intermédiaires** entre une douzaine et une centaine de personnes qui nécessitent plus d'efforts d'animation pour obtenir des réactions ;
- **Les grands groupes** entre une centaine et un ou deux milliers de personnes qui permettent de produire de façon collaborative... à condition de se focaliser sur des réactifs ;
- **Les très grands groupes intermédiaires** de plusieurs milliers de personnes où le groupe que forme les membres proactifs devient plus difficilement cohésif ;
- **Les très grands groupes** au-delà de quelques dizaines de milliers où les proactifs sont suffisamment nombreux pour rendre l'animation moins contrainte ;

Pour en savoir plus

JM Cornu - La Coopération en 28 mots-clés - 3. La taille des groupes et le rôle des membres

La taille des groupes et le rôle des membres

Convergence et conflit

On considère souvent implicitement que chacun devrait agir dans l'intérêt du groupe en oubliant son intérêt propre. C'est la définition même de l'altruisme. Bien dans le monde animal et chez l'homme et permette même des avantages de survie dans certaines conditions, il n'est pas aisé à développer dans toutes les situations. **La coopération utilise une approche différente de celle de l'altruisme : elle cherche les conditions qui vont faire converger l'intérêt individuel et l'intérêt collectif.** Il existe des cas où naturellement chacun va aller plutôt dans le sens de l'intérêt collectif : dans **un environnement d'abondance** se développe une économie différente de l'économie de rareté ; en donnant **une vision à long terme** au groupe, les comportements deviennent plus coopératifs ; **les mécanismes d'estime** (forme de reconnaissance attribuée de façon dynamique par l'ensemble du groupe contrairement au prestige) forme un système de régulation qui incite à agir dans le sens de l'intérêt collectif.

Mais **trop de convergence** peut transformer le groupe en un troupeau de mouton... Il est bon d'y ajouter **un peu de divergence** (d'autres idées voire des façons différentes de poser les questions) **et même un soupçon d'opposition** pour permettre une remise en question du groupe. Le rôle du coordinateur est de percevoir l'équilibre entre convergence, divergence et opposition et de pousser l'un ou l'autre pour obtenir un groupe qui avance tout en s'enrichissant de sa diversité.

S'il n'y a que de la convergence et de l'opposition, un conflit apparaît. Une crise est un moment difficile du groupe mais très utile : plusieurs approches obligent à remettre en question. Mais **un conflit contrairement à une crise ne va que dans deux directions** : pour ou contre, chacun restant sur ses positions. Pour gérer une crise, il faut donc le **retransformer en crise** en suscitant une troisième position voire plus. **Cartographier les différentes idées** des membres en les poussant à y ajouter de nouvelles est une méthode particulièrement utile dans ce cas.

Pour en savoir plus

JM Cornu - La Coopération en 28 mots-clés - 4. Convergence et conflit

La convergence

L'implication

Et si nous n'étions pas si individualistes

Cartographier pour donner une vision d'ensemble

#convergence28 #conflit28

Les trois types d'influence dans un groupe

Les trois premiers aspects présentés auparavant illustrent bien **trois grandes dimensions constitutives de tous les groupes** : ceux-ci sont influencés par leur environnement bien sûr, mais par l'organisation du groupe et son histoire ainsi que par ses relations avec l'environnement :

- La convergence et le conflit illustrent bien **l'influence des personnes** sur le groupe
- La taille du groupe est une donnée **spécifique au groupe**, indépendamment des particularités de ses membres

- L'imprévisibilité et l'abondance qui poussent à faire des choix *a posteriori* **dépendent souvent de l'environnement.**

Les facettes suivantes sont rassemblées suivant ces trois grandes dimensions. Celles qui décrivent l'influence des personnes sont accompagnées d'un : difficile à traiter, même s'il n'est pas toujours négatif (comme le conflit, associé à la convergence, qui permet une remise en question). La facette suivante l'impli avec son pendant la désimplification, est le quatrième aspect contre intuitif. Les suivants feront bien souvent appel à notre simple bon sens.

Pour en savoir plus

JM Cornu - La Coopération en 28 mots-clés - 5. Les trois types d'influence dans un groupe : personne, structure des groupes, environnement

Implication et désimplification

On confond souvent la mobilisation et l'implication. Mais si on mobilise des personnes - souvent en les payant - pour qu'elle fassent ce que l'on veut, il faut s'impliquent elles-mêmes pour prendre le risque de faire ce qu'elles estiment bonne. En effet, le coordinateur n'est pas toujours sur tous les terrains. Les personnes s'impliquent peuvent prendre des initiatives en fonction des informations qu'elles ont et que n'a pas toujours le coordinateur. L'implication est absolument nécessaire un environnement imprévisible qui change en permanence, par exemple dans le domaine de l'innovation ou encore lorsque l'on travaille avec des personnes plutôt que des machines ou des objets.

Trois choses influencent le niveau d'implication des personnes :

- **La motivation** (l'estime, le plaisir, apprendre des choses nouvelles...)
- **Les freins** (le manque de confiance, une sécurité personnelle précaire, la crainte de ne pas pouvoir se désengager...)
- **Le niveau du seuil de passage à l'acte** (un projet simple à comprendre, des animateurs réactifs...)

Il faut rester vigilant sur la désimplification qui est une maladie contagieuse dans le groupe. Deux expressions permettent de nous alerter :

- " Et puis merde !" (identifié par François de Closet sur les problèmes de l'ORTF, la télévision française à ses débuts)
- " C'est pas mon problème !" (on reste mobilisé mais on ne s'implique plus...)

Pour en savoir plus

JM Cornu - La Coopération en 28 mots-clés - 6. Implication et désimplification

L'implication

Animation des dispositifs coopératifs : freins et facilitateurs

#implication28 #desimplification28

Les autres aspects de l'influence des personnes sur le groupe

Nous avons vu la convergence des idées et des intérêts (et le conflit lorsqu'il n'y a que des pour et des contres) ainsi que l'implication et la désimplification. **Deux aspects concernent les personnes** : le niveau de conscience de ce qui se passe et les différentes tâches de coordination.

Le niveau de conscience de ce qui se passe dans le groupe est variable. Il est possible que **personne ne soit conscient** d'un phénomène particulier. Cela n'empêche pas malgré tout la coopération. Ainsi, la stigmergie est une forme d'auto-organisation utilisée en particulier par les insectes sociaux comme les fourmis et les termites pour lesquels la communication se fait par les traces que l'on laisse, sans forcément en être conscient. **Si l'animateur devient conscient** de ce qui se passe dans le groupe, alors il peut agir pour favoriser certains équilibres (convergence/divergence, taille du groupe, niveau d'implication...). Mais **si les membres eux deviennent conscients** de ce qui se joue, alors ils peuvent agir sur bien plus de petites choses que ne peuvent le faire le ou les animateurs. L'idéal est d'arriver à un **niveau de conscience collective**, c'est à dire que non seulement les membres sont conscients de ce qui se passe mais ils peuvent également en discuter entre eux (contrairement aux "non dits"). Aucun groupe n'est pleinement conscient et il reste même toujours des phénomènes dont personne n'a pris conscience. Mais le coordinateur est de favoriser le maximum de prise de conscience individuelle et collective. A l'inverse **toute agression**, volontaire ou non, consciente ou non, cachée, provoque la peur ou la colère et **nous ramène à un niveau très bas de conscience**. Le travail du coordinateur doit être un combat permanent pour ramener la conscience dans le groupe, en réduisant au maximum ses peurs et ses colères pour ne pas devenir lui-même inconscient.

Il existe de multiples tâches de coordination. Certaines sont tournées vers les personnes (faciliter l'implication, faire converger ou diverger, relancer les échanges d'autres vers le groupe lui-même (définir les objectifs, conserver l'histoire du groupe, identifier les tâches à faire et les tâches critiques, donner aux membres un aperçu d'ensemble du groupe et de la diversité des idées...) et d'autres encore sont en direction de l'environnement (valoriser ce qui a été fait...). Certaines tâches peuvent être faites de façon centralisées par le coordinateur ou un groupe de personnes désignées ou bien de façon décentralisées. Cela dépend de chaque groupe et de son mode de développement (la définition des objectifs, est une des premières tâches qui peut se décentraliser). Mais dans tous les cas, les outils de coordination doivent servir les coordinateurs et non les remplacer pour éviter qu'ils ne se défontent de leur responsabilité.

Très souvent, on cherche à **piloter le groupe avec une intention précise**. Si cela peut être pertinent pour les aspects spécifiques au groupe lui-même (taille, vocation, etc.) cela ne l'est plus lorsque l'on souhaite que les membres s'impliquent et prennent des initiatives. Cela n'est pas judicieux non plus très souvent pour gérer l'implication dans l'environnement sur le groupe car nous n'avons pas toujours de grandes possibilités d'actions. **Dans ces cas il faut piloter le groupe non plus en intention mais en attention**. Cela veut dire que nous devons rester vigilant à ce qui se passe et savoir nous adapter en saisissant les opportunités. Il faut même **accepter une certaine incohérence** pour permettre au groupe de résoudre des problèmes autrement insolubles...

Pour en savoir plus

[JM Cornu - La Coopération en 28 mots-clés - 7. Niveau de conscience et agression](#)

[JM Cornu - La Coopération en 28 mots-clés - 8. Tâches de coordination et incohérence](#)

[La stigmergie](#)

[La tragédie des 3C](#)

[#conscience28](#) [#coordination28](#)

Les autres aspects spécifiques au groupe

Nous avons vu l'influence de la taille sur les groupes. Il faut y ajouter trois autres aspects spécifiques au groupe lui-même : sa vocation, son niveau de maturité et son mode de fonctionnement.

Il existe **trois types de vocation** pour un groupe : **un réseau** a pour objectif de mettre en relation ses membres, **une communauté** crée avant tout une identité et **un groupe de travail** a pour but de produire - des documents, des événements... - pour le reste de l'environnement au-delà des membres. On retrouve ici les dimensions : personnes, groupe, environnement. **Le ou les coordinateurs doivent identifier la vocation première du groupe sans pour autant négliger les autres**.

Un groupe progresse suivant différents **niveau de maturité**. **Lorsque le groupe est enfant**, c'est avant tout le coordinateur qui prend les initiatives (on parle alors de "dictateur bienveillant"). Au bout de 18 mois à deux ans (parfois plus pour des groupes "Tanguy⁵" qui restent très longtemps dans le giron du coordinateur), **le g**

devient adolescent. Certains cherchent alors à prendre des initiatives et cela se fait au début contre le coordinateur. Ils adoptent alors un rôle de "*leader négatif*" période parfois dure à vivre comme pour les humains, est fondamentale car elle ouvre la porte à l'appropriation du groupe par ses membres. Pendant cette période difficile souvent pour le coordinateur de se justifier voire de protéger le groupe d'un *leader négatif* qui en allant trop loin, met en péril le groupe. Dans la phase **groupe devient adulte.** Suffisamment de membres se sont appropriés le groupe et sont même prêts à le défendre. Il ne sert à rien de griller les étapes, pour un groupe comme pour un humain, il faut passer par les différentes étapes. Vouloir constituer un groupe adulte de toute pièce dès le départ pourrait s'appeler le "syndrome Frankenstein"... Parfois **le groupe devient sénile.** Il peut alors mourir mais peut-être a-t-il essaimé en donnant naissance ou en inspirant d'autres groupes, s'as ainsi une descendance.

Qu'est-ce que partage un groupe ? Il dispose tout d'abord d'une **culture commune** (une histoire, du vécu commun, parfois du vocabulaire qui lui est propre. cette culture est-elle accessible à tous y compris aux nouveaux ? Le groupe a-t-il trouvé un bon équilibre entre son identité collective et l'identité personnelle de membres ? Un deuxième aspect à partager est absolument fondamental. Il s'agit **des communs** (les informations définissant le groupe, son fonctionnement, ses productions, les outils et méthodes utilisés par le groupe...). Sont-ils accessibles à tous facilement, y compris aux personnes à l'extérieur du groupe ? Outre la disposition dans un endroit accessible (*Web...*), il est important que ces communs respectent quelques règles de partage : des licences *Creatives Commons* pour les documents (en particulier *cc-by-sa* qui permet un véritable partage et une amélioration constante⁶) et des logiciels libres pour les applications (en particulier *la Gnu*⁷). Les outils et méthodes utilisées dans le groupe doivent permettre à chacun de développer son autonomie personnelle et son rayon d'action sans susciter de maîtres et des esclaves (voir en particulier les règles de Ivan Illich⁸).

Pour en savoir plus

JM Cornu - La Coopération en 28 mots-clés - 9. Influence de la structure du groupe

[Introduction aux biens communs](#)

[Les réseaux qui durent sont sous licence CC-BY-SA](#)

[Coopération fermée et/ou ouverte](#)

[Les oeuvres libres](#)

[#vocation28](#) [#maturite28](#) [#communs28](#)

Les autres aspects qui dépendent de l'environnement

Outre la notion de choix *a posteriori* qui fonde la coopération lorsque l'environnement est à la fois imprévisible et abondant, il existe trois autres aspects qui dépendent de l'environnement : les contraintes externes, la légitimité et les échanges.

L'environnement peut apporter des **contraintes externes** : les attentes sur ce que va produire le groupe, les demandes de la hiérarchie lorsque le groupe est intégré dans une organisation... Mais il y a deux façons de percevoir ces contraintes : elles peuvent paralyser ou au contraire stimuler et pousser le groupe à aboutir à un résultat dans une date limite, il est parfois difficile de terminer une tâche). Il faut donc voir s'il est possible d'organiser le groupe pour que de telles contraintes soient stimulantes ou paralysantes, s'il existe un espace de liberté et s'il faut l'élargir. **Une des plus grandes difficultés est la différence de rythme** entre les attentes extérieures et la production dans un groupe. Un autre aspect est de savoir si on est en retard sur les demandes externes et les autres groupes qui font des choses proches ou bien au contraire on a l'impression de **courir devant**, laissant les autres nous suivre, ce qui est bien plus confortable.

La légitimité est un peu le pendant vers l'environnement du niveau de maturité qui lui, est interne au groupe. Comme pour celui-ci, on trouve **trois grandes étapes** (enfance, adolescence et maturité) : dans un premier temps **le groupe est peu visible** de l'extérieur. Dans un second temps il a **tendance à chercher à se faire un espace** en se positionnant souvent contre les autres groupes qui font des choses similaires. Une fois arrivé à maturité, **le groupe et ses membres sont perçus comme légitimes**. Cela devient alors une force pour attirer de nouveaux membres. Certains groupes ont du mal à sortir d'un positionnement "contre", parfois du fait même de leurs objectifs du groupe. Mais se battre contre l'extérieur peut conduire à finir par se battre... contre l'intérieur, et certains de ces groupes vont jusqu'à la désagrégation pour assurer une longévité, il peut être important de savoir réorienter ses objectifs et transformer une culture du contre en une culture constructive.

L'équilibre du groupe tient beaucoup à ses **échanges avec l'extérieur**. Un groupe échange des idées, des informations mais aussi des personnes (qui entrent et qui sortent du groupe, certaines pouvant également participer simultanément à plusieurs groupes). Pour que le groupe adopte un "régime équilibré", il faut se poser la question de la **régularité de ces échanges** (le groupe est-il resté longtemps sans intégrer de nouveaux membres ?), mais aussi de **leur quantité, de leur qualité et de leur diversité**, afin de trouver une harmonie entre l'identité propre au groupe et son renouvellement.

Pour en savoir plus

JM Cornu - La Coopération en 28 mots-clés - 10. Influence de l'environnement

#contraintes28 #legitimite28 #echanges28

Les compétences de la coopération

Après avoir vu les 16 facettes qui permettent de comprendre ce qui se passe dans un groupe, il nous reste à voir **les 12 compétences qui permettent de mieux dans un groupe.**

Les compétences liées aux personnes sont utiles non seulement pour les coordinateurs mais également pour les participants. Elles consistent à **savoir intégrer les personnes dans un groupe** (et s'intégrer soi-même...), **se comporter de façon collaborative**, **gérer "l'infobésité"** (la surinformation qui est inhérente à un environnement d'abondance et de transparence) et **connaître son positionnement** (y compris être conscient d'être un simple observateur ou même d'agir en / négatif, tout en comprenant qu'il ne s'agit que d'un rôle et quel est sa place dans le groupe).

Les compétences spécifiques au groupe comprennent : comment **démarrer un groupe, le faire vivre, cartographier les idées et les positions**⁹ (pour procéder à l'intelligence collective ou gérer les conflits) et savoir **auto-évaluer le groupe** pour comprendre ce qui s'y passe et en débattre avec les autres membres du groupe que possible (cette dernière compétence peut être particulièrement utile, au delà des coordinateurs, à transmettre aux membres du groupe eux-mêmes).

Les compétences tournées vers l'environnement consistent à **savoir produire** (un document peut être produit de façon coopérative - en se répartissant des tâches ou de façon collaborative - en travaillant sur le même texte - . Il est même possible de produire ainsi à plusieurs centaines de personnes¹⁰), **organiser des événements** ouverts sur l'extérieur, **documenter ce que le groupe sait faire**¹¹ et enfin **passer à l'échelle**. Cette dernière compétence est encore peu répandue mais elle est fondamentale pour démultiplier les résultats de la coopération en touchant le plus grand nombre, y compris les "non militants"¹².

Pour chacune de ces compétences, il existe plusieurs niveaux que l'on peut parcourir progressivement. Cela peut être facilement illustré avec la capacité à organiser un événement. Au début on peut y **être exposé** en assistant à un événement, puis on peut **avoir participé** à l'organisation. L'étape d'après consiste à **comprendre** l'organisation d'un événement. On peut ensuite développer une **habilité à faire** et même au stade ultime être en capacité d'**innover** dans ce domaine.

Pour en savoir plus

JM Cornu - La Coopération en 28 mots-clés - 11. Les compétences de la coopération

[Cartographier pour donner une vision d'ensemble](#)

[Comment produire un document à plusieurs centaines de personnes](#)

[Des recettes libres pour documenter nos savoir-faire](#) (sur le site d'*Imagination for People*)

#integrer28 #comporter28 #infobesite28 #positionnement28 #demarrer28 #faire_vivre28 #cartographier28 #autoevaluer28 #produire28 #evenement28 #documenter28 #echelle28

La coopération en 28 mots clés, que faut-il retenir ?

La coopération est parfois mal comprise et donc rejetée comme quelque chose d'utopique ou bien ne pouvant pas être mise en place pour des contraintes de temps et de budget. Mais **la coopération c'est avant tout faire converger l'intérêt individuel et collectif. Elle peut faire gagner du temps et de l'argent... ou en perdre**. Suivant le contexte (recherche d'innovation, recherche de l'implication des personnes...) et suivant comment elle est mise en place, elle peut s'avérer dans certains cas être une solution.

domaines bien plus efficace que les autres stratégies.

Il n'est pas aisé de se rappeler les 28 mots clés sans en oublier. Mais heureusement, cela n'est pas nécessaire. **Il est possible de s'aider d'outils.** Ainsi, un **questionnaire**¹⁴ reprend chacune des 16 facettes qui permettent de comprendre ce qui se passe dans un groupe, sous la forme de questions à se poser. Plutôt que de chercher à l'extérieur du groupe les réponses, il est bien plus efficace de se poser les bonnes questions (y compris avec les autres membres du groupe) car les réponses dépendent avant tout d'une grande compréhension des spécificités du groupe concerné... et de choix enrichis par une diversité de points de vue.

S'il est utile de disposer d'outils pour retrouver les 28 aspects qui permettent de comprendre la coopération, il est également indispensable de **pouvoir conserver l'esprit certaines bases dont l'observation doit devenir un véritable réflexe.** Les aspects à intégrer sont au nombre de trois. Ils constituent les "**conditions (Implication, Communs, Echanges)** :

- **1. L'implication de quelques personnes** : pas tout le monde car, comme nous l'avons vu, les observateurs et les inactifs constituent la majorité dans les groupes que l'on dépasse une douzaine de personnes. Cependant, il est indispensable de s'assurer qu'au moins une ou quelques personnes s'investissent dans le groupe et adoptent une attitude proactive. Se réfugier derrière les outils qui feraient apparaître de la coopération comme par miracle est une utopie pour les groupes en de multiples milliers voire dizaine de milliers.

- **2. Des communs accessibles** : les fondamentaux du groupe (objectifs, règles de fonctionnement, outils et méthodes utilisés...) sont-ils accessibles à tous y compris les nouveaux ? Les productions du groupe sont-elles facilement accessibles et réutilisables y compris en dehors du groupe ?

- **3. Des moyens d'échange** : il est important de disposer de plusieurs outils et règles d'échange pour assurer la communication entre les participants qui permettent de faire converger le groupe : en présentiel et à distance, lors de moments synchrones (réunions) et en asynchrone (échanges en ligne par exemple), lors d'échanges organisés et de rapports informels (la "machine à café")...

Ces trois conditions doivent être **mises en place de façon efficace mais également diversifiée** (Robert Ulanowicz a montré que la durabilité maximale d'un système dépendait de l'équilibre entre deux aspects antagonistes : 1/3 d'efficacité et 2/3 de résilience par la diversification)¹⁵.

Pour en savoir plus

JM Cornu - La Coopération en 28 mots-clés - 12. Conclusion

Autoquestionnaire : comprendre par vous-même ce qui se passe dans votre groupe

Coopérer, entre efficacité et résilience

Historique de l'approche francophone de la coopération

La coopération expliquée à mon beauf

Le Flow, quand la coopération rend heureux

¹ Morin Edgar, « Les célicités de la connaissance: l'erreur et l'illusion » [en ligne], in Les sept savoirs nécessaires à l'éducation du futur, 1 vol., Paris, France UNESCO, 1999, p. 5-14, disponible sur <<http://unesdoc.unesco.org/images/0011/001177/117740fo.pdf>>, (consulté le 27 janvier 2014).

² « Le groupe Intelligence Collective de la Fing » [en ligne], disponible sur <<http://ic.fing.org/>>, (consulté le 29 janvier 2014).

³ « Règle du 1 % » [en ligne], Wikipédia, disponible sur <http://fr.wikipedia.org/wiki/R%C3%A8gle_du_1_%25>, (consulté le 29 janvier 2014).

⁴ Closets François de, Le système E.P.M., 1 vol., Paris, France, B. Grasset, 1980.

⁵ Tanguy est un film d'Etienne Chatilliez relatant l'histoire d'un jeune homme de 28 ans, gagnant bien sa vie mais préférant continuer de vivre chez ses parents malgré leurs efforts pour qu'il s'installe ailleurs (On parle depuis de "Phénomène Tanguy"). « Phénomène Tanguy » [en ligne], Wikipédia, disponible sur <http://fr.wikipedia.org/wiki/Ph%C3%A9nom%C3%A8ne_Tanguy>, (consulté le 29 janvier 2014).

⁶ « Creative Commons — Attribution - Partage dans les Mêmes Conditions 3.0 France — CC BY-SA 3.0 FR » [en ligne], disponible sur <<http://creativecommons.org/licenses/by-sa/3.0/fr/>>, (consulté le 29 janvier 2014).

⁷ « Licences - Projet GNU - Free Software Foundation » [en ligne], disponible sur <<http://www.gnu.org/licenses/licenses.fr.html>>, (consulté le 29 janvier 2014).

⁸ Illich Ivan, La Convivialité, Points Essais, Paris, Éditions du Seuil, 2003. et « Outil convivial » [en ligne], Wikipédia, disponible sur <http://fr.wikipedia.org/wiki/Outil_convivial>, (consulté le 29 janvier 2014).

⁹ Voir : "Cartographe pour donner une vision d'ensemble"

¹⁰ Voir : "Comment produire un document à plusieurs centaines de personnes"

¹¹ Voir : « Des recettes libres pour documenter nos savoir-faire » [en ligne], Imagination For People, disponible sur <<http://imaginationforpeople.org/wiki/workgroup/animfr/les-recettes-libres>>, (consulté le 29 janvier 2014).

¹² Voir : Gladwell Malcolm, The tipping point: how little things can make a big difference, 1 vol., New-York, Etats-Unis, Back Bay Books, 2002. et traduction : Gladwell Malcolm, Le point de bascule: comment faire une grande différence avec de très petites choses, trad. Charron Danielle, 1 vol., Montréal, Canada Transcontinental, 2003.

¹³ Voir : "La coopération expliquée à mon beauf"

¹⁴ Voir le questionnaire : "Comprendre par vous-même ce qui se passe dans votre groupe"

¹⁵ Ulanowicz Robert E., A third window: natural life beyond Newton and Darwin, West Conshohocken, Pa., Templeton Foundation Press, 2009.

Le Flow : quand la coopération rend heureux

Auteur de la fiche : Jean-Michel Cornu

Licence de la fiche : Creative Commons BY-SA

Description :



KARMA KIT

Growing in Gene

Développer les motivations intrinsèques

Une façon d'inciter à donner est d'en développer la motivation. Non pas la motivation extrinsèque comme nous l'avons vu (contre-don, reconnaissance sociale), mais plutôt une motivation intrinsèque qui n'attend rien de l'extérieur (estime de soi, réalisation de soi). Il ne s'agit donc pas d'un don gratuit mais plutôt d'un don désintéressé, au sens où il n'y a pas d'intéressement (un "intérêt à...") mais plutôt un "intérêt pour..."¹. Cependant, dans la théorie de l'autodétermination, cette distinction intrinsèque/extrinsèque est vue plutôt comme un continuum².

Les motivations intrinsèques "déterminées par le plaisir et le sentiment d'autonomie"³ intéressent beaucoup l'économie moderne. Parmi elles, l'estime de soi et les moteurs de la charité (avec la reconnaissance sociale qui est elle, une motivation extrinsèque). Beaucoup de donateurs anonymes le font en considérant qu'ils ont la chance d'être dans leur situation et qu'il est bien d'en faire profiter ceux qui n'ont pas eu cette chance, se mettant ainsi en accord avec leurs propres valeurs. Ce peuvent être personnelles ou culturelles. Il est donc possible de jouer sur les valeurs du groupe où l'on souhaite mettre en place un système de don. La construction d'un système de valeurs se fait cependant progressivement et peut se heurter ponctuellement aux valeurs individuelles de certaines personnes, différentes de celles du groupe. À l'inverse, le système de valeurs est également constitutif du groupe⁴, incitant ceux qui s'y reconnaissent à intégrer le groupe et rejetant parfois ceux qui ont des valeurs différentes. L'autre type de motivation intrinsèque est la "réalisation de soi". Les travaux en psychologie positive ont montré que l'on atteint un état de bien-être nommé "état de *flow*", lorsque l'on est totalement absorbé dans ce que l'on fait. Pourrait-on s'immerger dans le don à l'autre et y trouver un grand bonheur ?

Pour en savoir plus : l'état de *flow*⁵

Mihaly Csikszentmihalyi, une des figures de proue de la psychologie positive⁶, s'est intéressée, dès les années 70, aux personnes qui consacraient beaucoup de temps et d'énergie à des activités diverses, pour le simple plaisir de les faire, sans attendre en retour des gratifications sous forme d'argent ou de reconnaissance sociale (joueurs d'échec, alpinistes, danseurs, par exemple). Ses observations l'ont amené à conclure que le bonheur, c'est lorsque nous "donnons le meilleur de nous-même". Il décrit un principe d'expérience optimale, un état de *flow*, où nous sommes complètement absorbés dans ce que nous faisons. Cela peut être une activité très valorisante, comme écrire un livre, gravir une montagne ou une simple activité de la vie quotidienne dans laquelle nous aurons su trouver de la joie pour nous investir pleinement. Cela peut même parfois s'appliquer à ce qui est habituellement perçu comme une corvée (vaisselle, repassage, etc.). Grâce à ses témoignages recueillis et aux expériences réalisées, Csikszentmihalyi a identifié différentes particularités décrivant l'état de *flow*⁷.

- 1 - Haut degré de concentration sur un champ limité de conscience (hyperfocus), absence de distraction ;
- 2 - Une perte du sentiment de conscience de soi, disparition de la distance entre le sujet et l'objet ;
- 3 - Distorsion de la perception du temps ;
- 4 - Rétroaction directe et immédiate. Les réussites et difficultés au cours du processus sont immédiatement repérées et le comportement ajusté en fonction ;
- 5 - Sensation de contrôle de soi et de l'environnement.

Michael Norton, professeur associé à la Harvard Business School montre comment le bonheur peut être associé au fait de donner, y compris de l'argent⁸. Il a réalisé une étude sur le campus de l'Université de Colombie Britannique à Vancouver en demandant à des étudiants à quel point ils étaient heureux et en leur donnant une enveloppe. Elle contenait de l'argent, 5\$ ou 20\$ suivant les étudiants et également un mot indiquant pour la moitié des étudiants : "d'ici 17h aujourd'hui dépensez cet argent pour vous-même" et pour l'autre moitié "d'ici 17h aujourd'hui, dépensez cet argent pour quelqu'un d'autre". À la fin de la journée, les chercheurs ont interrogé les étudiants en leur demandant à quoi ils avaient dépensé leur argent et à quel point ils se sentaient heureux maintenant. Les chercheurs ont constaté que les participants qui avaient dépensé l'argent pour les autres étaient plus heureux que ceux qui l'avaient utilisé pour eux-mêmes, et cela indépendamment de la somme d'argent dépensée. Michael Norton a réalisé une expérience similaire en Ouganda et a constaté que la situation était la même. Pour étendre cette recherche, il a ensuite fait appel à un sondage Gallup pour poser deux questions : "avez-vous donné de l'argent à un organisme caritatif récemment ?" et "à quel point êtes-vous heureux de votre général". Dans la très grande majorité des pays les deux réponses sont corrélées positivement : donner rend plus heureux.

Mais il existe une difficulté pour atteindre le bonheur et l'état de *flow*. Nous avons tendance à privilégier les activités passives (comme regarder la télévision...) qui nous apportent une satisfaction très partielle mais immédiate plutôt que des activités actives qui vont nous rendre plus heureux mais qui demandent un effort au départ. Comment dépasser cette "barrière de l'effort" ? Celui qui prend du plaisir dans le footing a d'abord souffert les premières fois; le musicien a dû s'entraîner parfois pendant de longues années avant de pouvoir s'immerger dans une oeuvre, voire composer lui-même; simplement le fait de passer de bons moments entre amis nécessite chez soi... Tout au moins, il est important de vivre une première fois une expérience avant de se rendre compte qu'elle nous apporte du plaisir.

Vivre une petite expérience irréversible

Pour dépasser cette "barrière de l'effort" et trouver le bonheur dans un état de *flow*, il peut être nécessaire que nous vivions une "petite expérience irréversible"⁹ qui changera profondément notre façon de voir en nous ouvrant des perspectives qui nous semblaient impossibles. Nipun Mehta, le fondateur de ServiceSpace.org, un incubateur de projets à l'intersection du bénévolat, de la technologie et de l'économie du don, cite une histoire vraie qui s'est déroulée le jour de Noël à Mexico. Elle illustre bien cette différence entre l'idée que nous nous faisons d'une situation et le bonheur qu'elle peut nous apporter¹⁰. *"Un père et son fils sont assis près d'un arbre. Un gamin des bidonvilles passe par là. Le père se tourne vers son fils et lui dit de lui donner un de ses jouets. Le fils est réticent bien sûr mais quand il se rend compte que son père est sérieux, il prend l'un de ses jouets, celui qu'il aime le moins, et se prépare à le donner. Mais son père lui dit : "mon fils, donne ton jouet favori". Le fils, bien que réticent au départ, fini par le faire. Quand il revient, le père se dit qu'il doit féliciter son geste et reconnaître le grand sacrifice que son fils a fait. Mais de façon surprenante, l'enfant à son retour saute de joie, regarde son père et lui dit : "Papa, c'était incroyable ! Est-ce que je peux le faire encore ?".*

Les actes que nous faisons sont souvent dictés par la façon dont nous percevons les choses et cette perception, indépendamment de la réalité dépend de l'environnement, de ce que nous entendons autour de nous sur le sujet, etc. L'économie expérimentale s'intéresse aux comportements individuels et collectifs. Nous avons déjà vu un exemple avec la théorie cumulative des perspectives¹¹ qui montre notre aversion au risque. Jacques Lecomte¹², professeur de psychologie à l'Université de Nanterre et à l'Institut Catholique de Paris en propose d'autres avec en particulier une expérience de prophétie auto-réalisatrice, une affirmation

les comportements par le simple fait d'être diffusée et ainsi devient vrai. Dans une expérience, un expérimentateur donne les mêmes règles du jeu à tous les participants mais annonce à la moitié du groupe qu'ils vont participer au "jeu de Wall Street" et à l'autre moitié au "jeu de la communauté". Les sujets sont deux fois plus susceptibles de coopérer dans le deuxième cas ! Ainsi, nous sommes prédisposés à la fois à la coopération et à la compétition. Mais il y a une subtilité que relève Jacques Lecours : nous sommes prédisposés et non pas prédestinés à l'un ou à l'autre. C'est le contexte qui nous fait basculer dans un mode ou dans l'autre. Les mécanismes de mimétisme fortement développés chez l'homme, aident à propager les prophéties auto-réalisatrices, qu'elles soient altruistes ou égoïstes...

Il existe d'autres mécanismes encore pour vivre des premières expériences de don. Dans l'exemple de "*Pay-it forward*" que nous avons vu au chapitre précédent, l'engagement du bénéficiaire d'un don à donner à son tour à d'autres personnes "en avant" n'est pas une garantie qu'il le fera. Mais cette promesse augmente la probabilité que de nouveaux dons soient faits. Dans sa présentation à TEDx¹³, Nipun Mehta présente le "Karma kitchen" à Washington DC. Il s'agit d'un établissement tout à fait normal où vous pouvez venir manger, mais il est tenu par des bénévoles et surtout à la fin de votre repas, vous recevez une note de 0\$ expliquant : "dans un esprit de générosité, quelqu'un qui est venu avant vous a fait un don pour ce repas. Nous espérons que vous continuerez la chaîne en donnant à votre tour ! Pour payer votre futur invité vous pouvez laisser une contribution anonyme dans cette enveloppe. Merci !". Nous sommes ici typiquement dans une approche de type *Pay-it forward* : la plupart des personnes acceptent de faire un don et même si quelques uns sont des "passagers clandestins", le fait que l'on donne plus volontiers pour les autres soi-même a permis à ce restaurant de vivre depuis 3 ans. Aujourd'hui, d'autres restaurants de ce type ouvrent. L'initiative d'une ancienne bénévole du Karma restaurant Minah Jung a même permis d'évaluer combien nous donnons en plus pour les autres par rapport à ce que nous sommes prêts à donner pour nous-même¹⁵. Elle est associée au professeur Leif Nelson de la Haas Business School à Berkeley pour faire une expérimentation dans un musée où l'entrée est généralement facturée. Dans une première expérience ils ont installé une boîte où les visiteurs pouvaient laisser ce qu'ils voulaient. La somme moyenne était alors de 1,33 \$, supérieur à l'entrée habituelle. Lorsqu'ils ont mis une personne pour recevoir le prix que les visiteurs voulaient payer, le montant moyen est passé à 2 \$. Mais surtout, lorsqu'ils ont demandé aux visiteurs que le musée était gratuit pour eux mais qu'ils payaient pour la personne d'après, alors la moyenne des dons était de 3 \$ soit trois fois le prix d'entrée habituel ! Nous sommes plus généreux pour les autres que pour nous-même...

La piste de l'ocytocine pour favoriser notre penchant à la coopération ?

Depuis quelques temps, une hormone provoque un grand intérêt chez ceux qui voudraient développer la coopération et le don : l'ocytocine (ou oxytocine). Cette hormone de 9 acides aminés semble parée de toutes les vertus¹⁶. Elle intervient dans le développement des relations mère-enfant, dans la fidélité dans le couple, dans de nombreux comportements sociaux tels que la confiance, le développement de l'empathie, la coopération ou l'altruisme. Le neuroéconomiste Paul Zak l'a même surnommée la "molécule morale"¹⁷. Nous produisons de l'ocytocine lorsque nous touchons une personne (comme à l'occasion d'une poignée de main) et bien sûr encore lors d'un baiser. Cette hormone, contrairement à beaucoup d'autres, n'a pas de dispositif régulateur et sa production peut donc culminer par des pics importants en particulier lors de l'orgasme. Mais cette molécule a d'autres effets¹⁸. Elle peut provoquer du favoritisme envers les personnes de son groupe contre ceux qui ne font pas partie¹⁹ et peut même pousser à désirer et se réjouir du malheur des autres²⁰. L'ocytocine est-elle l'hormone qui facilite le don ou le rejet ? Il va nous falloir attendre un peu plus loin pour le comprendre. A bien des égards cette molécule se distingue des autres hormones. Contrairement aux autres, elle ne se limite pas à deux effets, mais agit dans de nombreux cas. C'est elle qui permet les contractions du col de l'utérus lors de la naissance, elle provoque la sécrétion de lait pour permettre l'allaitement, elle provoque l'érection chez l'homme (le Viagra agit sur la sécrétion d'ocytocine) et provoque un état de plaisir dans de nombreux cas : orgasme et plaisir de façon plus réduite lorsque l'on agit de façon coopérative. Tous ces effets peuvent apparaître hétéroclites voire contradictoires. Pour leur trouver une cohérence, il faut remarquer comme le fait le chimiste Marcel Hibert²¹, que contrairement aux autres hormones qui aident à la survie de l'individu, l'ocytocine aide à la survie de l'espèce. Elle nous aide à nous reproduire, à prendre soin de nos petits, à coopérer avec les membres de notre alliance, mais également à bien distinguer ceux qui sont à l'intérieur de notre groupe. L'action de l'ocytocine dépend donc du contexte et une des pistes pour expliquer son fonctionnement serait qu'elle focalise notre attention sur les signaux sociaux²³. En prenant ces réserves en compte, nous pourrions imaginer malgré tout de développer le don par l'ocytocine comme le proposent certains. Mais si une simple poignée de main aide à produire de l'ocytocine, il n'est pas toujours facile d'avoir un long baiser entre les acteurs pour provoquer la sécrétion de l'hormone ! Il est possible d'utiliser un spray intranasal et des études ont montré qu'il développait la confiance²⁴. Mais comme le dit Marcel Hibert, à mettre un spray dans le fond du nez de votre banquier ! Bien plus important, le fait que l'on puisse avoir un seul des acteurs qui respire de l'ocytocine et pas l'autre ouvre la porte à de nombreuses dérives et pose des questions éthiques. Pour développer notre propension à donner, il vaut mieux s'en tenir à la production naturelle réciproque d'ocytocine : la simple rencontre, la poignée de main, le contact, voire pourquoi pas la danse. C'est également le cas pour les "câlins gratuits"²⁵ (en France *Free Hugs*, un mouvement qui s'est développé dans le monde entier à partir de 2004 où des personnes proposent des accolades aux gens dans un lieu public) : nous fait générer de l'ocytocine et nous rend heureux et de plus il est symétrique : on ne peut donner une accolade sans la recevoir également...

Cet article est extrait de l'ouvrage : Cornu Jean-Michel, Tirer bénéfice du don, pour soi, pour la société, pour l'économie [en ligne], Stimulo, ISSN 2265-7754, 1 volume, Limoges, France, FYP, 2013, disponible sur <<http://www.cornu.eu.org/news/donner-une-capacite-naturelle-mais-limitee>>. (mais cet article est lui sous licence CC-BY-SA)

¹ Cornu Jean-Michel, « De quel don parle-t-on ? » [en ligne], in Tirer bénéfice du don, pour soi, pour la société, pour l'économie, Stimulo, ISSN 2265-7754, 1 volume, Limoges, France, FYP, 2013, disponible sur <<http://www.cornu.eu.org/news/donner-une-capacite-naturelle-mais-limitee>>.

² Deci Edward L., Ryan Richard M. (éd.), Handbook of self-determination research, 1 vol., Rochester, Royaume-Uni, The University of Rochester Press, 2004.

³ « Motivation » [en ligne], Wikipédia, disponible sur <<http://fr.wikipedia.org/wiki/Motivation>>, (consulté le 30 janvier 2014).

⁴ Voir en particulier les travaux d'Elinor Ostrom, "prix Nobel" d'économie 2009 pour ses travaux sur la gouvernance des biens communs par les communautés locales : Eychenne Fabien, « Notions de base - Annexe 7 - E. Ostrom : la gouvernance des biens communs » [en ligne], Réseau social de la Fing, disponible sur <<http://www.reseaufing.org/pg/blog/fabien/read/83725/notions-de-base-annexe-7-e-ostrom-la-gouvernance-des-biens-communs>>, (consulté le 30 janvier 2014)

⁵ Cornu Jean-Michel, La monnaie, et après ? guides des nouveaux échanges pour le XXI^e siècle, Limoges, FYP éd., 2012.

⁶ Csikszentmihályi Mihály, Servan-schreiber David, Vivre : la psychologie du bonheur, trad. Bouffard Léandre Éditeur scientifique, Pocket. Évolution, ISSN 1635-5727 Presses pocket (Paris), ISSN 0244-6405 12335, 1 vol., Paris, France, Pocket, 2005.

⁷ « Flow (psychologie) » [en ligne], Wikipédia, disponible sur <[http://fr.wikipedia.org/wiki/Flow_\(psychologie\)](http://fr.wikipedia.org/wiki/Flow_(psychologie))>, (consulté le 30 janvier 2014).

⁸ « Michael Norton : Comment acheter le bonheur | Video on TED.com » [en ligne], Ted : Ideas worth spreading, disponible sur <http://www.ted.com/talks/lang/fr/michael_norton_how_to_buy_happiness.html>, (consulté le 30 janvier 2014).

⁹ Le terme est de Laurent Marseault de Outils Réseaux

¹⁰ « Pay it forward: Nipun Mehta @ TEDxGoldenGateED » [en ligne], Ted : Ideas worth spreading, disponible sur <<http://blog.tedx.com/post/17375163362/pay-it-forward-nipun-mehta-tedxgoldengateed>>, (consulté le 30 janvier 2014).

¹¹ Cornu Jean-Michel, « Le taux de satisfaction des besoins réels identifiés » [en ligne], in Tirer bénéfice du don, pour soi, pour la société, pour l'économie, Stimulo, ISSN 2265-7754, 1 vol., Limoges, France, FYP, 2013, disponible sur <<http://www.cornu.eu.org/news/donner-une-capacite-naturelle-mais-limitee>>.

¹² Lecomte Jacques, La bonté humaine : altruisme, empathie, générosité, 1 vol., Paris, France, O. Jacob, 2012.

¹³ Lecomte Jacques, *La bonté humaine : altruisme, empathie, générosité*. O. Jacob, 2012. 398 p.

¹⁴ « TEDxBerkeley - Nipun Mehta - Designing For Generosity » [en ligne], YouTube?, disponible sur <<http://www.youtube.com/watch?v=kpyc84kamhw&feature=youtu.be>>, (consulté le 30 janvier 2014).

¹⁴ Cornu Jean-Michel, « Le don plus efficace que l'échange ? » [en ligne], in Tirer bénéfice du don, pour soi, pour la société, pour l'économie, Stimulo, ISSN 22 vol., Limoges, France, FYP, 2013, disponible sur <<http://www.cornu.eu.org/news/donner-une-capacite-naturelle-mais-limitee>>.

¹⁵ Nipun Mehta, « Research On Pay Forward Phenomena » [en ligne], ServiceSpace?, disponible sur <<http://www.servicespace.org/blog/view.php?id=10053>>, le 30 janvier 2014).

¹⁶ Dvorsky George, « 10 Reasons Why Oxytocin Is The Most Amazing Molecule In The World » [en ligne], io9, disponible sur <<http://io9.com/5925206/10-reaso-oxytocin-is-the-most-amazing-molecule-in-the-world>>, (consulté le 30 janvier 2014).

¹⁷ Zak Paul J., The moral molecule: The source of love and prosperity Random House, 2012.

¹⁸ Yong Ed, « Non, l'ocytocine n'est pas la molécule de l'amour et de la morale » [en ligne], slate, trad. Gallaire Fabienne, disponible sur <<http://www.slate.fr/story/59785/ocytocine-hormone-calin>>, (consulté le 30 janvier 2014).

¹⁹ Dreu Carsten KW De, Greer Lindred L., Kleef Gerben A. Van, et al., « Oxytocin promotes human ethnocentrism », Proceedings of the National Academy of Sciences 108 (2011/4), p. 1262-1266., (consulté le 30 janvier 2014).

²⁰ Shamay-tsoory Simone G., Fischer Meytal, Dvash Jonathan, et al., « Intranasal administration of oxytocin increases envy and schadenfreude (gloating) », Biological Psychiatry 66 (2009/9), p. 864-870., (consulté le 30 janvier 2014).

²¹ Voir en particulier le podcast audio dis de Marcel Hibert sur Canal U : « La chimie de l'amour - Marcel Hibert - Université de tous les savoirs - Vidéo - Canal-U ligne], disponible sur <http://web.archive.org/web/20120707042548/http://www.canal-u.tv/video/universite_de_tous_les_savoirs/dl.1/podcast.1/la_chimie_de_l_amour_marcel_hibert.7042>, (consulté le 30 janvier 2014).

²² Une autre hormone, la vasopressine, a également largement contribué à la survie de l'espèce mais avec une stratégie opposée à l'ocytocine. La vasopressine le système de lutte ou de fuite alors que l'ocytocine contrôle celui de type calme et contact. Le premier diminue le niveau de conscience alors que le second permet de développer l'attention aux signaux sociaux.

²³ Bartz Jennifer A., Zaki Jamil, Bolger Niall, et al., « Social effects of oxytocin in humans: context and person matter », Trends in cognitive sciences 15 (2011/7), p. 301-309., (consulté le 30 janvier 2014).

²⁴ Kosfeld Michael, Heinrichs Markus, Zak Paul J., et al., « Oxytocin increases trust in humans », Nature 435 (2005/7042), p. 673-676., (consulté le 30 janvier 2014).

²⁵ « Official Home of the Free Hugs Campaign » [en ligne], disponible sur <<http://freehugscampaign.org/>>, (consulté le 30 janvier 2014).

Théorie du chaos et réseaux

Auteur de la fiche : Gatien Bataille

Licence de la fiche : Creative Commons BY-SA

Description :

Le monde, même s'il l'a toujours été, devient de plus en plus fractal, chaotique.¹

Ceci résulte de :


- L'augmentation des "agents" d'interaction (les personnes par exemple).
- L'augmentation des moyens d'interaction (téléphone, internet...).
- L'accélération des mouvements des agents ou des moyens d'interaction (les personnes voyagent de plus en plus, les interactions sont de plus en plus instantanées).

Nos réseaux n'échappent pas à cette tendance :

- Plus de membres.
- Plus de moyens d'interaction (*mail*, *forum*, site internet, GSM, réseaux sociaux...).
- Accélération des échanges.

Dans un environnement de plus en plus complexe, la théorie du chaos postule qu'une infime modification des conditions initiales d'un processus rend celui-ci totalement imprédictible sur la durée.²

Ce constat doit nous amener à considérer nos réseaux comme des entités chaotiques à animer de manière non linéaire sauf à vouloir être déçu des résultats.



Voici quelques pistes de réflexion :

- Il est dangereux dans un système chaotique de s'enfermer dans des projections fines car sur la durée un système chaotique est imprédictible. Dans les réseaux, mieux vaut travailler avec des grands objectifs, des grandes lignes de conduites qu'avec des résultats attendus chiffrés.
- Dans la théorie du chaos, plus le désordre grandit, plus vite l'ordre émerge du chaos. Favorisons l'arrivée de nouveaux membres et les échanges en tant que dans nos réseaux pour voir émerger rapidement un "ordre" propre à celui-ci.
- Un système chaotique est très sensible aux conditions extérieures et peut rapidement quitter son équilibre pour prendre un autre état plus en phase avec l'environnement. Dans nos réseaux, ne cherchons pas à limiter l'influence des agents extérieurs (ce qui est illusoire de toute façon) mais profitons des échanges pour permettre à notre réseau de rester "agile" dans son fonctionnement et vis-à-vis de son environnement.
- Un système chaotique est un système fractal (en bref : le tout est semblable à une de ses parties et les détails sont similaires quelque soit l'échelle). Les réseaux se fractalisent rapidement quand la taille augmente. De petits réseaux se forment au sein du réseau. Cette tendance est inévitable. Il suffit simplement à ce que ces parties de fractales continuent à échanger.

¹ « Théorie du chaos » [en ligne], Wikipédia, disponible sur <http://fr.wikipedia.org/wiki/Th%C3%A9orie_du_chaos>, (consulté le 3 février 2014).

² « Monde fractal: opportunité de changement » [en ligne], plusconscient.net, disponible sur <<http://plusconscient.net/index.php/systemique-et-theorie-integrale-francais/438-monde-fractal-opportunit%C3%A9-de-changement>>, (consulté le 3 février 2014).

Crédits photo : Zimmerman CC BY-SA

Introduction aux biens communs

Biens communs ?

Appelés traditionnellement "ressources communes" (les choses qui nous appartiennent en commun), les biens communs ont été quelque peu oubliés. Ils ont été supplantés par :

- Les biens privés organisés par le marché.
- Les biens publics mis à disposition par l'état.

Dès lors les biens communs sont devenus les "choses de personne"... dont personne ne s'occupe

Pourtant les biens communs (*commons* en anglais) ne sont pas des biens "sans maîtres".

Chacun de nous peut légitimement faire état de droits sur eux.

Ils sont les choses qui nous nourrissent, qui nous permettent de communiquer ainsi que nous déplacer, qui nous inspirent... voire nous permettent de rejeter nos déchets (dans l'air ou l'eau).

Un bien commun se caractérise par le fait

- Qu'une ressource, par exemple l'eau ou le savoir, soit durablement utilisée en commun, plutôt que consommée individuellement ou en excluant d'autres personnes.
- Qu'un groupe spécifique s'occupe de la ressource et en prenne soin, plutôt que de la laisser à la merci de profiteurs.
- Que ce groupe se soit mis d'accord sur des règles appropriées et transparentes, plutôt que d'accepter l'absence de régulation.
- Que l'accès aux ressources soit largement auto-organisé, plutôt que déterminé de l'extérieur.
- Que tous les utilisateurs aient droit de cité et voix au chapitre, plutôt que d'être systématiquement représentés par d'autres.
- Que les avantages soient partagés, plutôt que concentrés.

Cette conception interroge fortement la notion de propriété privée sur des biens que l'on pourrait qualifier de communs... Pourtant c'est peu débattu actuellement.



Quelles seraient les conséquences d'une redéfinition des terres comme biens communs ?

Il faut renforcer les biens communs, au-delà et de manière complémentaire au marché et à l'état. Chacun est appelé à assumer ses responsabilités en tant que copropriétaire des "choses qui nous sont communes", afin d'en tirer davantage de liberté et de communauté. Les biens communs ont besoin d'hommes et de femmes, pas seulement de marchés, d'aides gouvernementales ou de régulation étatique. La richesse qui se dispense à travers les biens communs doit être partagée de manière nouvelle et équitable dans toutes les sphères de notre vie.

Car les biens communs sont le secret bien gardé de notre prospérité.

Chacun les rencontre quotidiennement, en tous lieux. Chacun y a constamment recours dans ses activités économiques, en famille, en politique ou au cours de temps libre. Ils font partie des présupposés tenus pour évidents de la vie sociale et économique, et demeurent pourtant largement invisibles.

Les choses qui sont utilisées en commun constituent la charpente interne d'une société florissante.

Au sein de la nature, les hommes et les femmes dépendent tous de l'eau, des forêts, de la terre, des pêcheries, de la biodiversité, du paysage, de l'air, de l'atmosphère ainsi que de tous les processus vitaux qui y sont liés. Chaque individu est en droit d'avoir part aux ressources naturelles, indépendamment de la propriété privée des ressources.

Dans le domaine social, parmi les conditions pour que s'épanouissent les relations sociales figurent les places, parcs et jardins publics, les soirées, les dimanches fériés, ainsi que les transports en commun, les réseaux numériques, les moments de sport et de loisir. Ces biens communs sociaux peuvent être directement créés et cultivés, de manières très diverses, par les communautés concernées et à l'initiative des citoyens. Ils peuvent également relever pour partie du domaine où les services publics jouent un rôle important.

Il va sans dire, en ce qui concerne la culture, que la langue, la mémoire, les usages et la connaissance sont indispensables à toute production matérielle ou immatérielle. Autant les biens communs de la nature sont nécessaires à notre survie, autant les biens communs culturels le sont à notre activité créative. De la même manière, les biens acquis d'aujourd'hui doivent continuer à servir librement les générations futures.

Dans la sphère numérique, les productions et les échanges fonctionnent d'autant mieux que l'accès aux objets et aux données est moins entravé. Il est indispensable que les codes sources des logiciels, de même que toute la richesse des textes, sons, images et films disponibles en ligne, ne soient pas clôturés par des droits de propriété intellectuelle restrictifs.

Bon à savoir

Bien commun n'est pas égal à bien public

Une différence essentielle avec la typologie classique des biens publics tient à ce que les biens communs sont hérités : soit ils représentent des dons de la nature entretenus en tant que tels, soit ils ont été produits par des personnes ou des groupes (pas forcément toujours clairement identifiés), et ensuite transmis. Cette transmission peut être un processus de longue durée (paysages culturels, langue) ou très court (Wikipédia, logiciels libres). Des biens communs peuvent également former lorsqu'ils ont été produits par une personne et destinés par elle à une utilisation en commun (par exemple le langage HTML).

Aucun politicien, aucun état n'en a décidé ainsi.

Bien entendu, les biens communs ou les droits humains qui leur sont associés sont souvent dépendants de la protection de l'État. Ainsi, la préservation et la reconstitution des biens communs planétaires pourraient difficilement être atteints sans accord entre les différents États.

Les biens communs sont gérés équitablement et durablement lorsque les choses dont la disponibilité est limitée pour tous sont partagées, et lorsque tout le monde a accès aux choses qui sont abondantes.

Bien commun n'est pas égal à propriété commune

La propriété commune est une forme de propriété collective. Il peut s'agir de coopératives, de communautés d'héritiers ou encore de sociétés anonymes par action. Comme la propriété privée, la propriété commune implique l'exclusion de certaines personnes (les non-propriétaires) de l'accès et de l'utilisation du bien. En cela, elle différencie des biens communs.

Tout n'est pas un bien commun, mais beaucoup de choses peuvent le devenir.

Architecture des biens communs

Les biens communs sont constitués de trois briques fondamentales : les ressources, les gens, et enfin les règles et normes qui permettent de lier entre elles toutes les composantes.

La première brique est matérielle. Elle se réfère aux ressources proprement dites : l'eau, la terre, le code génétique, celui des logiciels, les connaissances, les techniques culturelles; elle se réfère aussi au temps dont nous disposons, et naturellement à l'atmosphère. Tout cela constitue les "ressources communes" (*common pool resources* en anglais). Chacun dispose d'un droit équivalent à les utiliser.

La deuxième brique est sociale. Elle renvoie aux êtres humains qui usent de ces ressources. Le concept de biens communs est impensable s'il n'est pas rattaché à des individus concrets agissant dans un espace social défini. Les connaissances sont utilisées, par exemple, pour émettre un diagnostic ou pour soigner. Les techniques culturelles sont utilisées afin de produire des innovations. La communauté, c'est-à-dire tous ceux qui collectivement utilisent les ressources, transforment ces ressources en biens communs.

La troisième brique est régulatrice. Elle englobe les règles et les normes qui régissent le rapport aux biens communs. À l'évidence, ce n'est pas la même chose que les *bytes* et l'information et de réguler des ressources naturelles telles que l'eau ou les forêts. Les rapports avec ces choses prennent des formes différentes. Ces rapports ont néanmoins tous en commun est qu'ils doivent être déterminés par chaque communauté étendue d'utilisateurs. Ce qui n'est possible à son tour que par un groupe humain développe une compréhension commune de ses rapports aux ressources.

Ressources + Communautés + Règles et normes = Biens communs

Les biens communs font la qualité de vie

Les biens communs sont sources de valeur et ceci en dehors ou en complément du marché. Pour tout un chacun, la possibilité de recourir aux biens communs, des services offerts par le marché et l'état, a de multiples avantages.

La chose est manifeste partout où les ressources naturelles utilisées en commun, comme les pâturages, l'eau, les mers, les forêts, les champs et les semences forment la base de la subsistance. Les droits communautaires assurent un accès gratuit à ces ressources indispensables à la vie, payé en monnaie de coopération et de réciprocité. Dès que les services assurés par ces ressources - alimentation humaine et animale, matériaux de construction, médicaments, chauffage et matières premières - doivent être achetés avec de l'argent, les hommes sont réduits à la misère, car ils sont dépourvus de pouvoir d'achat.

La véritable tragédie des biens communs est que les gens ne prennent conscience de leur valeur (non monétaire) qu'au moment où ils sont sur le point de disparaître. Ainsi, la densité urbaine est une forme de richesse qui ne devient apparente que lorsqu'elle est perdue. Les courtes distances :

- Permettent les économies de temps nécessaires pour effectuer ses courses à pied,
- ou pour que les enfants puissent se rendre à l'école sans emprunter les transports.
- Encouragent les réseaux de socialisation et le travail en commun, et par là l'organisation de crèches autonomes, l'entraide entre voisins ou le jardinage collectif.

Ressources communes + Communautés + Coopération = Création de valeurs non monétaire

Les biens communs : outils de créativité et de coopération

Que la coopération soit un puissant facteur de productivité est une vérité admise depuis longtemps. La sphère numérique a permis le développement de formes de coopération tout à fait innovantes.

Dans le monde des sciences, les modes de travail collaboratifs, globalement partagés et auto-organisés sont devenus une évidence.

La créativité revêt à l'âge numérique une nouvelle signification, au-delà de l'individu.

Il s'avère souvent que l'enthousiasme et la compétence cumulés des amateurs n'a rien à envier aux professionnels, bien au contraire. Grâce aux applications de plus en plus nombreuses du Web 2.0, comme Twitter, les *wikis* ou les *blogs*, de nouvelles formes de travail en commun et de partage des connaissances sont expérimentées. L'Internet a le potentiel de développer des plate-formes pour l'intelligence collaborative et l'ingéniosité décentralisée, et de les mettre à disposition de tous.

Les "communautés en ligne" sont en mesure, grâce à une large participation, de proposer des produits et des services de haute qualité, qui peuvent aussi avoir une valeur monétaire.

Presque toutes les sociétés humaines sont fondées sur un mélange de concurrence, de planification et de solidarité. Cependant, leurs rapports respectifs se modifient au cours de l'histoire. L'échange de marchandises sur le marché - aussi évident qu'il soit devenu pour nous - ne représente qu'une manière parmi d'autres de s'approvisionner en biens.

Les voies pour s'approvisionner en biens sont :

- La production organisée par le marché (principe de concurrence).
- La production organisée par l'État (principe de planification).
- La production et la distribution au sein de communautés (principe de réciprocité).

Le sentiment de communauté et de coopération libre semblent acquérir une nouvelle signification et une nouvelle importance en se conjuguant au désir d'indépendance. Le renforcement des biens communs répond à ce besoin.

La solution aux problèmes d'aujourd'hui ne réside pas dans un repli de l'État visant à faire de la place au marché, mais plutôt en ce que l'État s'efforce de sécuriser les droits des communautés sur leurs biens communs.

Les atouts des biens communs

Ce qui apparaît aujourd'hui encore comme une faiblesse des biens communs pourrait bien dans un avenir proche se révéler une force : l'argent y joue un rôle secondaire. Ce qui distingue les biens communs, c'est la coopération en vue de la possession partagée plutôt que la concurrence dans la recherche de l'enrichissement personnel. Généralement, les incitations monétaires y jouent un rôle très marginal.

Les motifs qui comptent réellement sont plutôt :

- L'utilité commune,
- le développement des compétences,
- la sociabilité ou la réputation.

En ce sens, la sphère des biens communs est un espace démarketisé. Il s'agit d'une économie du partage et de la participation, et non de l'accumulation et de l'exclusion.

Sans une telle économie du partage, une économie libérée de la pression de la croissance est inconcevable. En effet, tout ce qui est réalisé par sens de l'intérêt par passion pour le sujet ou par solidarité permet de satisfaire les besoins avec un investissement monétaire moindre. Ainsi, la réalisation de Wikipédia aurait un coût inabordable si chaque collaborateur avait dû être rémunéré.

En d'autres termes, ce qui est produit dans la sphère des biens communs - souvent caractérisé comme du capital social - pourrait être qualifié de manière plus précise encore de "monétairement efficace". Un moindre investissement de capital monétaire est requis pour un même niveau de performance.

C'est précisément là le défi central d'un système économique qui devra se passer de croissance économique, mais qui devra aussi continuer à fonctionner. Par l'efficacité monétaire ainsi comprise peut représenter le pilier d'une économie post-croissante, la redécouverte des biens communs est la condition d'émergence d'un ordre économique capable d'avenir pour le XXI^e siècle.

UN NOUVEAU MODÈLE À CRÉER : LA PRODUCTION PAR LES PAIRS BASÉE SUR LES COMMUNS

Contrairement à la production pour le marché, la production par les pairs basée sur les communs n'a pas lieu en vue de la vente, mais en vue de l'utilisation. Les projets de pairs ont un but commun - créer des logiciels, faire de la musique, s'occuper d'un jardin - et tous les participants et participantes contribuent d'une manière ou d'une autre à cette fin. La plupart ne le font pas pour gagner de l'argent, mais parce qu'ils partagent l'objectif du projet et souhaitent qu'il réussisse - ou simplement qu'ils aiment faire ce qu'ils font. Une telle production par les pairs basée sur les communs produit de nouveaux biens communs, ou bien prend soin de ceux qui existent déjà et les améliore. Les structures hiérarchiques y sont largement inconnues. Cela ne signifie en aucun cas qu'ils soient non structurés mais personne ne peut empêcher à un autre ce qu'il a à faire. Les relations qui se nouent autour de ces biens communs ne sont pas dépourvues de règles. Les règles sont le fruit du consensus. Dans l'économie égalitaire des biens communs, il n'y a ni contrainte ni commandements. Il en résulte une coopération libre entre contributeurs égaux en droits.

Une production par les pairs basée sur les communs a toujours lieu au sein de "communautés" (*communities*), là où se retrouvent des personnes partageant des biens communs ou ayant simplement une relation de voisinage. Les mondes virtuels rendent également possible l'émergence des formes nouvelles de communauté, au-delà de l'attachement territorial.

Il est vrai que la production par les pairs basée sur les communs s'est développée surtout dans la production de savoir et de logiciels, mais ses principes peuvent être transposés à la production de biens matériels. Cela signifie que :

- Le savoir et les ressources naturelles sont des biens communs qui fondamentalement appartiennent à tous. Pour leur utilisation, il existe des règles qui garantissent l'équité.
- La production de biens physiques est basée sur des designs (plans de construction) libres, que chacun peut continuer à développer ou adapter à ses propres besoins.
- L'organisation de la production physique est décentralisée. Pour l'essentiel, elle a lieu localement.
- La production est orientée vers l'utilisation et l'utilisateur : on produit pour la vie !
- L'engagement de chaque participant découle de son "libre choix" : chacun choisit par lui-même où et comment il souhaite prendre part. Cela exige un investissement en effort de mise en harmonie, mais cela apporte aussi davantage de satisfaction.
- La production par les pairs est basée sur l'intégration et non sur l'exclusion. Il y a bien sûr des règles, dont les communautés se dotent elles-mêmes et auxquelles chacun doit se tenir, mais les barrières à l'entrée sont faibles. La participation est facilitée.

Alors que dans l'économie de marché, les biens communs - bien que d'importance vitale - sont devenus quasiment invisibles, dans une économie des biens communs les rapports devraient être inversés : les marchés, tels qu'ils sont organisés dans l'économie marchande d'aujourd'hui, joueront à l'avenir un rôle minime, alors que les biens communs, les *commons* et les communautés de *commoners* seront au centre de la vie.

Les pistes pour agir

- Nous pouvons directement vouer notre énergie, nos institutions et nos talents aux biens communs et à ce qui constitue leur essence : la diversité de la vie.
- Nous pouvons nous demander systématiquement, à propos de tout projet, de toute idée ou de toute activité économique, s'il apporte plus aux communautés que ce qu'il leur retire.
- Nous pouvons inverser la tendance actuelle : en nous fixant des limites et en utilisant de manière durable les ressources naturelles, mais en étant prodigement généreux en matière de circulation des idées. Ainsi nous bénéficierons au mieux des deux.
- Nous pouvons trouver des moyens intelligents de promouvoir la progression de tous, au lieu de nous concentrer exclusivement sur l'avancement individuel.
- Nous pouvons reconnaître et soutenir matériellement en priorité les activités qui génèrent, entretiennent ou multiplient des biens à la libre disposition de tous.
- Nous pouvons faire en sorte que la participation collective et équitable aux dons de notre terre ainsi qu'aux réalisations collectives du passé et du présent devienne la norme.
- Nous pouvons recourir à des processus décisionnels, des moyens de communication et des technologies transparents, participatifs et libres, ainsi que les

Changement de posture pour les associations : tournez vous vers la coopération

Auteur de la fiche : Corinne Lamarche et Claire Herrgott - SupAgro Florac

Licence de la fiche : Creative Commons BY-SA

Témoignage : Mise en place d'une formation d'une journée sur l'animation de réseau, à destination d'associations locales.



Pourquoi CoopLoc ?

Suite à la formation **CoopTic**, nous devons transmettre ce que nous avons appris à une quinzaine d'animateurs, ce qui fut nommé "phase de démultiplication". Habitantes de Lozère où le tissu associatif est dense, nous souhaitons partager nos expériences avec les associations locales. Nous entendions souvent : *on retrouve les mêmes personnes dans les différentes associations, les gens ne participent pas...* alors comment faire pour favoriser la participation ? comment "outiller" les salariés ou les bénévoles pour optimiser leur façon d'animer ces associatifs ?

La formalisation du projet

Au départ, nous nous interrogeons sur la durée de la formation, sur le nombre de participants, sur le contenu ; nous voulions aborder tellement de choses entendues à **CoopTic**.

Lors des Rencontres **MouStic**, nous nous sommes inscrites à l'atelier sur la méthode **Accélérateur de projet**. En quarante cinq minutes, nous avons enfin notre réponse à notre question "Concevoir un dispositif de formation sur 6 heures pour 15 personnes avec 3 objectifs : vivre une expérience irréversible de coopération, découvrir des outils collaboratifs, et appréhender un changement de posture pour faciliter la participation des membres à un réseau ou une association".

Grâce à cette méthode, une dizaine de personnes a débroussaillé le terrain et nous a ouvert des **pistes d'action**.

Quels outils pour l'organisation?

Selon les tâches à réaliser, les outils utilisés étaient différents:

- Un **wiki** : dans lequel, nous avons créé une rubrique Organisation (ruban pédagogique, questionnaire), une rubrique Formation (une page **participants** où pouvait se présenter, une page **déroulé de la journée**, une page **pique-nique** pour l'organisation d'un pique nique collaboratif), une rubrique Ressource liens sur des réseaux et des formations d'animateur, des sites, des articles, des outils, une bibliographie)
- Un dossier partagé sur Google drive : un formulaire pour l'inscription des participants, un pour le bilan envoyé une semaine après; un fichier texte pour écrire le courrier à envoyer aux participants; un fichier texte pour rédiger, suite à la formation, l'article de presse sur lequel les participants pouvaient contribuer ;
- Un **pad** : pour l'écriture collaborative pendant la journée ;
- Un **freeplane** : un pour une présentation synthétique du programme de la journée, avec des liens internet ; et un autre rempli, en direct, en fin de journée, et compte des remarques des stagiaires ;
- Un **doodle** : pour l'organisation du pique-nique, envoyé à chaque participant pour susciter un peu de partage
- Une **dropbox** : pour y stocker des documents finalisés (le courrier finalisé en pdf, le **freeplane**, le modèle de la feuille d'émergence, le tableau pour le déroulé des **barcamps**).

Le fait d'avoir mutualiser sur la plate-forme **CoopTic** des ressources, pendant notre propre formation, nous a permis de récupérer certaines parties de cours, (notamment les cours de Jean-Michel Cornu sur La Coopération en 28 mots clés)

Au sein de l'établissement, il a été demandé de remplir un tableau, en ligne, sur les différentes associations connues de chacun, avec **mail**, adresse, pour élargir l'offre.

L'utilisation de ces outils permet de réduire le nombre de réunions, de pouvoir travailler sur des documents en ligne, voire à distance, à plusieurs (d'en améliorer le contenu), et d'impliquer les stagiaires en amont de la formation, ainsi qu'en aval.


Lien internet : <http://wikis.cdrflorac.fr/w/CoopLoc/wakka.php?wiki=Accueil>

Animation des dispositifs coopératifs : freins et facilitateurs

Auteur de la fiche : Outils-réseaux

Licence de la fiche : Creative Commons BY-SA

Description :



Ce qui freine

- Manque de participation.
- Au niveau des outils.
- Au niveau de l'animateur.
- Au niveau du projet.
- Manque de temps.

Ce qui facilite

- Au niveau des personnes.
- Au niveau des outils.
- Au niveau de l'animation.
- Au niveau des projets.
- Les neuf lois de la coopération.

1. Ce qui freine



Principal écueil : manque de participation (situation de non-collaboration).

Au niveau des personnes

- Manque de temps : pour s'appropriier ces outils, pour s'en servir.
- Peur du regard des autres, du jugement (des pairs), d'être ridicule.
- Problème d'écrit, de langue.
- Déconnexion au réel (trop virtuel, quelles personnes et quel(s) projet(s) sont derrière l'outil ?).
- Difficulté à changer ses pratiques pour s'adapter à celles du groupe (résistance au changement).
- Problèmes de droits d'auteur, propriété intellectuelle, peur de se faire piller les infos, la perte de pouvoir réelle ou ressentie liée au partage de l'information
- Difficulté d'appropriation des outils, peur de la technique :
 - Peur de la difficulté.
 - Peur des outils internet.
 - Ordinateur = compliqué.
 - Hétérogénéité par rapport à l'appropriation des outils.
- Accès difficile à internet :
 - Débit lent.
 - Logiciels obsolètes.
- Difficulté à se *loguer* :
 - Perte du mot de passe.
 - Perte de l'adresse du site.
- Manque de motivation par rapport au projet, ne voient pas dans le projet le lien avec leurs intérêts personnels :
 - Peur que les messages soient mal interprétés.
 - Habitude d'un fonctionnement centralisé.
 - Contexte institutionnel.

Au niveau des outils

- Peur des outils, de la difficulté, interface pas assez ergonomique : l'ordinateur pose problème.
- Matériel, connexion vétuste.
- Protection, identification.
- Pas adaptés aux besoins.
- Mise en place pas assez progressive, ne prenant pas assez en compte les différentes étapes de la vie du groupe.
- Difficulté à faire passer par l'écrit tout ce qui relève de l'émotionnel, second degrés.
- Plusieurs outils pour le même usage.
- Besoin du support papier, de concret.
- Des outils trop compliqués.
- On ne voit pas comment participer.
- Évolution trop rapide des outils (visuels, fonctionnalités).

Au niveau de l'animateur

- Trop de sollicitation (Urgent ! à valider, question mal dirigée).
- Omniprésence ou absence de l'animateur.
- Messages trop longs, trop d'information, pas clairs.
- Fondateur = fossoyeur.
- Salarié : le financement du poste prend le pas sur les objectifs du réseau.
- Pas assez à l'écoute des besoins du groupe.
- L'animateur fait au lieu de faire faire.
- Confusion dans les rôles : animation, *leadership*, facilitateur.

Au niveau du projet

- Dérive éthique, risque de rupture.
- Représentation institutionnelle (perte de pouvoir réelle ou ressentie liée au partage de l'information).
- Démobilisation : mauvaise appréhension de l'implication.
- Difficulté à percevoir concrètement le projet, ses résultats.
- Pertinence du projet.
- Vocabulaire : niveau de jargon partagé ?
- Complexification : les participants ne voient plus la globalité.
- Réseau qui s'institutionnalise.
- Niveau d'engagement trop élevé.
- Manque de visibilité : du temps nécessaire, de l'intérêt du projet, de la finalité du projet.
- Pas de *leader*.
- Pas de traces de l'histoire du projet.

Le temps

- Manque de temps :
 - pour l'appropriation des outils
 - pour participer au projet.
- Différences de rythme : salariés / bénévoles.

2. Ce qui facilite

Au niveau des personnes

- Rencontres physiques, convivialité.
- Évaluation par l'estime, citer tous les contributeurs
- Mixer les publics (cf. *forum*).
- Réduire les risques à participer, permettre la sortie et la multi-appartenance : procédure d'adhésion simplifiée, possibilité de désengagement !
- Cercle vertueux de la motivation :
 - Projet / action qui a du sens
 - se sentir capable
- Contrôlabilité :
 - Engagement cognitif.
 - Persévérance.
 - Réussite.
- Réconcilier intérêt individuel et intérêt collectif.
- Rendre visible les mécanismes.
- Stratégie gagnant/gagnant.
- Questionner les personnes sur leurs objectifs.
- Accueil des nouveaux, parrainage.
- Des supports techniques : savoir où se trouve le référent technique, avoir des modes d'emploi, des rubriques d'aides.

Au niveau des outils

- Des règles de conduite.
- Nétiquette.
- Mise en place progressive.
- Simplifier !!! Masquer des fonctionnalités.
- Mode d'emploi, rubrique d'aide, formations...

Au niveau de l'animation



Rendre visible l'activité du groupe : synthèse, reformulation, historique, rendre visible ce qui se passe dans les sous-groupes, actes régulières : résumés (Incitation forte pour faire évoluer les habitudes : mettre uniquement les CR sur *wiki*, faire des fautes volontaires dans le nom des gens

Des animateurs "professionnels" :

- Métiers émergents.
- Séparer les fonctions d'animation et de facilitation.
- Savoir-être plus que savoir-faire.
- En éveil permanent.

Synthétiser, reformuler, jardiner.

Au niveau du projet

- Proposer un historique, un carnet des événements.
- Minimiser les besoins de départ : mettre en ligne des productions inachevées.
- Maîtrise des tâches critiques : compromis entre souplesse et pérennité du système, le projet doit se suffire d'un minimum de contributions.
- Fonctionner en attention plutôt qu'en intention : laisser émerger des thèmes, des projets, en étant à l'écoute du groupe, définir des objectifs et non les résultats attendus.
- Analyse du risque : volonté de réussite ou peur d'échouer ?
- Définition des finalités et du pilotage (Matrice Sagace).
- Objectifs clairs, charte.
- Productions : Licences libres pour en faire des biens communs.

Les 9 lois de la coopération

- Réduire les risques à participer.
- Abaisser le seuil de passage à l'acte.
- Biens non consommables et environnement d'abondance.
- Les communautés qui durent convergent vers la coopération.
- L'évaluation par l'estime.
- Minimiser les besoins de départ .
- Minimiser les risques d'échec par la maîtrise des tâches critiques.
- Le temps des opportunités.
- N'oublier aucune des règles !

Abaisser le seuil de passage à l'acte

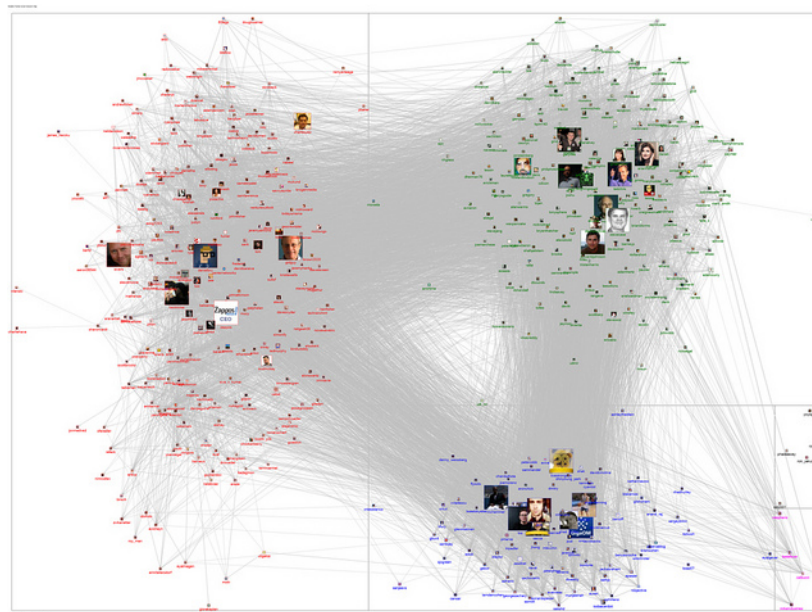
Le passage à l'acte chez l'être humain correspond à un basculement brutal

- Logiciel libre :
 - Donner l'autorisation d'utilisation et de modification a priori grâce à une licence plutôt que d'imposer une demande d'autorisation avant toute action (exemple d'éléments qui facilitent le passage à l'acte. (Jean-Michel Cornu)
- Tela Botanica :
 - L'inscription est libre, gratuite et facile.
 - Utilisation Forum et Wiki.
- Incitation à la participation par des exercices simples :
 - Faire une faute volontaire sur un nom de personne pour la faire réagir et l'inciter à corriger par elle-même.

Biens non consommables et environnement d'abondance

- Tela Botanica : projet Flore de France Métropolitaine.
 - Issu du travail d'une personne : travail de nomenclature et taxonomie sur 75 000 noms.
 - 55 599 fiches modifiées par les membres du réseau.
 - Ajout de 46 794 noms vernaculaires (plusieurs langues).

Les communautés qui durent convergent vers la coopération



S'associer très en amont pour éviter la concurrence en aval.

- o GNU/Linux.
 - GNU et Free Software Foundation : 1985 .
 - Linux : 1991.
- o projet Flore de France Métropolitaine : 2001.

L'évaluation par l'estime

- Tela : Projet compilation d'articles botaniques (25674 articles).

De Boissieu Henri - Un acer hybride nouveau pour la flore française. - 1912 - dendrologie, plante hybride, acer x bormulleri, localité, p. 77-78 - Société Botanique de France, Bulletin de la Société Botanique de France, Bull. Soc. Bot. Fr. (1904), Tome 59 - Fascicule 1 - Saisie : Jean TIMBAL - Art. n° 13807.

Delahaye Thierry, Henze Gaston, Lequay Arthur - Les orchidées de Monthoux - 1996 - Savoie, Avant-pays, Acéracées, acer monspessulanum, Fabacées Argyrolobium zanonii, p. 15-19 - Départ./Région : 73 - Société Mycologique et Botanique de Chambéry, Bull. de la sté Myco et Bota de la Région Chambé N° 1 - Saisie : Sylvie SERVE - Art. n° 479.

Delahaye Thierry, Lequay Arthur, Prunier Patrice - Les découvertes botaniques de nos sociétaires en 1996 - 1997 - Savoie, violacées, Viola collina, Ioran Viscum album, acéracées, acer monspessulanum, joncacées, Juncus arcticus, liliacées, Erythronium dens-canis, p. 31-32 - Départ./Région : 73 - Société Mycologique et Botanique de Chambéry, Bull. de la sté Myco et Bota de la Région Chambérienne, N° 2 - Saisie : Sylvie SERVE - Art. n° 495.

Minimiser les besoins de départ

- Linux a commencé par réutiliser le code et les idées de Minix (la totalité du code de Minix a été abandonnée ou réécrite complètement depuis).
- Exemple "Cathédrale et Bazar" : Fetchmail basé sur popclient et Fetchpop.
- Tela :
 - o Récupération d'un travail de synonymie de M. Kerguelen sur 75 000 noms.
 - o Récupération de nombreuses base de données constituées par des amateurs.
- Mettre en ligne des documents inachevés car ils peuvent être améliorés par des contributeurs. Si on attend l'achèvement du document pour le mettre en ligne dynamique de réseau ne va pas s'enclencher.

Minimiser les risques d'échec par la maîtrise des tâches critiques

- Loi de Brooks : "Le fait d'ajouter des gens à un projet logiciel en retard, le retarde encore d'avantage" : la complexité augmente, quant à elle, comme le nombre d'échanges et donc comme le carré du nombre de personnes.
- Tela Botanica :
 - o L'association contractualise des partenariats et assume les responsabilités.
 - o Les salariés fournissent des outils et des services et assurent la permanence.
 - o Les membres du réseau montent des projets et donnent du sens au réseau.
 - o Le comité de pilotage assure la coordination et valide les décisions.

L'analyse du risque


- La peur d'échouer fait prendre un minimum de risque. On est alors tenté de tout blinder, c'est d'ailleurs une des caractéristiques actuelles : tout est balisé, (notamment juridiquement). Au sein de certaines administrations par exemple, il existe un manque d'ouverture qui est le reflet d'un fonctionnement mental
- A l'inverse, vouloir réussir suppose de mettre en oeuvre des moyens pour atteindre le but qu'on s'est fixé. Cette démarche renvoie à un schéma mental beaucoup plus ouvert et dynamique.

Et si nous n'étions pas si individualistes ?

Auteur de la fiche : Jean Michel Cornu

Licence de la fiche : Creative Commons BY-SA


Description :



Quand les hommes se choisissent entre eux pour s'allier

Beaucoup de stratégies prennent en compte l'égoïsme de l'homme : par exemple les systèmes qui le contraignent à oeuvrer pour une cause commune ou bien qui permet de négocier un prix d'échange en fonction de l'offre et de la demande avec des "agents" individualistes et rationnels.

Pour ma part, je me suis intéressé aux stratégies de coopération en partant du même présupposé : si l'homme a un côté égoïste et un côté altruiste, il faut avant chercher à faire converger son intérêt et l'intérêt collectif. Pire : quelqu'un qui serait altruiste, en cas de conflit d'intérêt, agirait pour l'intérêt des autres, au détriment de son propre intérêt. Il aurait donc un désavantage au sens darwinien...



Pourtant trois informations dont j'ai eu récemment connaissance montrent que l'homme (tout comme certains animaux) peut faire des choses qui vont apparemment à l'encontre de ses intérêts pour obtenir quelque chose de vital : pouvoir s'allier avec d'autres.

Même les animaux sont parfois altruistes

Les cratépotes sont des oiseaux qui nourrissent les nichées des autres membres du groupe, se protègent mutuellement. Beaucoup d'autres espèces ont des membres qui acceptent d'être des sentinelles pour les autres. Ils montrent ainsi aux autres leur utilité à être intégrés dans une coalition.

L'homme-qui-dit-tout-ce-qu'il-sait face aux profiteurs

L'homme aussi fait des choses qui semblent aller à l'encontre de son intérêt. Jean-Louis Dessalles de Telecom Paris, dans une très intéressante conférence au langage humain, un paradoxe de l'évolution", montre que le langage devrait normalement désavantager celui qui l'utilise : celui qui parle partage ses infos alors que celui qui écoute dispose à la fois de ses propres informations et de celles des autres.

Pourtant nous descendons d'un homme qui parle. Cette invention fondamentale qui a eu lieu il y a 100 ou 200 000 ans est même pour Jacques Monod dans "Le hasard et la nécessité" la cause de notre intelligence. Quel avantage darwinien la nature peut-elle bien donner à celui qui parle et donne ses informations aux autres ?

Deux tentatives d'explication

On ne peut pas invoquer simplement l'avantage collectif pour l'espèce car cet argument ne fait pas le poids face à l'inconvénient pour l'individu de donner sans rien en retour.

Autre tentative d'explication : dans l'approche de l'évolution par la théorie du jeu, développée par John Miller Smith, il est possible de faire quelque chose (par exemple donner une information) pour obtenir quelque chose de l'autre (approche "donnant/donnant"). Cela nécessite de s'adresser de préférence à ceux que l'on pense de "jouer le jeu", mais aussi d'avoir un système de détection des tricheurs (une approche développée par W.D. Hamilton).

Mais la théorie des "barbes vertes" met en image la difficulté des altruistes de se reconnaître entre eux :

"supposons que les altruistes portent, pourquoi pas, une barbe verte pour s'identifier les uns les autres. Les quelques égoïstes de la même espèce qui portent également des barbes vertes auront la possibilité de tricher... Et réussiront encore une fois aux dépens des altruistes !".

Pourtant, des chercheurs du laboratoire d'écologie de l'Université Pierre et Marie Curie (ENS-CNRS) et du Royal Holloway College (Londres, Royaume-Uni) ont récemment démontré que les altruistes pouvaient garder une longueur d'avance sur les "tricheurs" en "modifiant régulièrement la couleur de leur barbe". Les résultats montrent que dans ce cas, les altruistes peuvent gagner un avantage concurrentiel non seulement face aux égoïstes mais même face aux égoïstes tricheurs...

Malgré tout : l'approche donnant/donnant, si elle permet de comprendre certains comportements altruistes, ne fonctionne pas cependant avec le langage car on est très souvent à un ensemble de personnes.

Le sage montre la Lune et le fou regarde le doigt

Jean-Louis Dessalles propose une troisième hypothèse très séduisante. Il constate que le petit d'homme, même avant qu'il ne sache parler, a une tendance à montrer le doigt, c'est-à-dire à partager ses informations. Ce n'est pas le cas des animaux en général.

Une expérience illustre cela :

Lorsque l'on met de la nourriture sous un bol retourné et rien sous un autre : montrer le bon bol ne provoque rien chez un chimpanzé alors que le mouvement de prendre le bon bol provoque la réaction de l'animal pour aller chercher la nourriture. L'enfant au contraire comprendra l'information simplement en montrant un doigt.

La différence est que l'animal n'intègre pas en général dans sa communication l'information donnée sans attente de retour. La communication sert à montrer sa physique, son attrait sexuel mais pas des choses qui ne vont pas être utiles à celui qui communique.

L'homme communique également comme cela, mais il va également y ajouter des informations qu'il donnera sans attendre d'autres informations en retour. En fait, cela, il va montrer aux autres des qualités qui le rendent à même d'être intégré dans le groupe (abnégation, altruisme, sincérité...).

L'avantage en terme de survie

Si l'homme passe environ 20% de son temps éveillé à communiquer avec les autres en leur donnant des informations "à fond perdu", c'est sans doute parce qu'il a un avantage crucial. Celui-ci doit compenser l'inconvénient qu'il y a de se retrouver parfois à faire des actions pour l'intérêt du groupe mais à son propre détriment. L'être humain a peu de chances de survivre seul. Mais contrairement à d'autres animaux, il s'unit moins naturellement aux autres (en dehors des membres de son groupe). Il pourrait alors avoir développé une capacité de langage élaboré afin de pouvoir donner des informations et ainsi montrer qu'il peut être accepté dans le groupe. Les chimpanzés ne savent monter des coalitions qu'à deux ou trois (à ne pas confondre avec la meute ou le troupeau : dans une coalition, les individus se sont entre eux). L'homme, probablement grâce au langage, est capable de faire des alliances avec plus de personnes. Dans un petit groupe, c'est le choix de la force qui apporte le plus à l'ensemble ; dans un grand groupe c'est le nombre qui donne la force et donc la capacité des membres à coopérer ensemble.

Le conflit d'intérêt et la présomption d'altruisme

Cette approche pourrait expliquer une particularité des groupes : en cas de conflit d'intérêt, il y a une croyance inconsciente que la personne va défendre l'intérêt du groupe à son détriment. Bien sûr, lorsque l'on en discute en pleine conscience on se rend compte que ce n'est pas forcément le cas.

Cela a une conséquence fâcheuse : lorsque quelqu'un se retrouve en conflit d'intérêt, il ne peut pas dire aux autres "j'ai un problème, je ne peux pas agir dans le groupe". Pourtant, en parler permettrait dans la plupart des cas de trouver une troisième voie qui permettrait de réconcilier les intérêts individuels et collectifs ; ce qui signifierait que l'on n'a pas uniquement une position altruiste, contrairement à ce que nous avons montré inconsciemment par notre communication pour être accepté dans le groupe.

Ainsi, un des problèmes qui rend le plus difficile la cohabitation des hommes entre eux est qu'en cas de conflit d'intérêt, il n'est pas possible d'en parler. Nous restons dans le non-dit et même parfois dans l'inconscience (par exemple avec des réactions de colère que nous cherchons à justifier par des causes objectives alors que ce sont le résultat d'autres causes dont nous ne sommes pas pleinement conscient...). Ce non-dit nous rend difficile la résolution des inévitables problèmes de la vie en groupe. Il semble venir de ce qui nous permet justement de nous réunir : notre faculté à donner des informations gratuitement pour montrer notre capacité à être accepté pour participer à une coalition !

Hume et la partialité de l'homme

Dans une présentation audio sur "artifice et société dans l'oeuvre de Hume" (anthologie sonore de la pensée française), Gilles Deleuze montre que pour David Hume l'homme n'est pas égoïste mais partial. Cela veut dire qu'il a une sphère de sympathie privilégiée.

Pour Hume, il existe trois types de sympathie : avec nos proches, avec nos parents et avec nos semblables. Ils correspondent aux trois principes d'association identifiés dans ses travaux (en particulier sur l'association des idées) : la ressemblance, la continuité et la causalité commune.

Le problème moral devient alors non pas de gérer l'égoïsme (ce qui est le point de départ du contrat qui est souvent considéré comme la base de la société et des institutions, en particulier chez ses contemporains du XVIII^e siècle), mais plutôt de dépasser

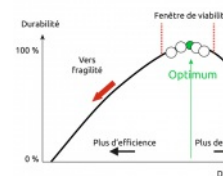
Coopérer, entre efficacité et résilience

Auteur de la fiche : Jean-Michel Cornu

Licence de la fiche : Creative Commons BY-SA

Description : Robert Ulanowicz est un écologiste empiriste connu pour ses recherches sur la mesure de la biomasse dans les écosystèmes naturels. Ses découvertes dans ce domaine ont des implications philosophiques importantes dans d'autres domaines complexes, comme celui des réseaux. Il a constaté que **les systèmes totalement optimisés ne sont pas durables**¹. Ainsi, si nous choisissons le plant le plus optimisé de maïs, par exemple, et ne plantons que celui-là, il y a fort à parier qu'au premier parasite, l'ensemble de la récolte serait perdu. Le professeur à l'université de Maryland, aujourd'hui à la retraite, s'est alors intéressé à la durabilité des systèmes et a découvert que celui-ci était maximal lorsque l'on trouve le bon équilibre entre l'efficacité et la résilience (qui nécessite une plus grande diversité au détriment de l'efficacité, afin d'augmenter la capacité d'adaptation aux problèmes qui peuvent survenir). Cet optimum se situe un peu plus près de la résilience que de l'efficacité (sur un rapport approximativement de un tiers/deux tiers).

C'est à ce point d'équilibre entre optimisation et adaptabilité, entre ordre et désordre², qu'émergent de nouvelles possibilités : en un mot, que la possibilité d'innovation est maximale. Ce résultat, sur les dangers de seulement optimiser sans développer l'adaptabilité, n'est pas seulement un constat sur les systèmes biologiques, mais plutôt une règle profonde de tous les systèmes complexes. **Il peut ainsi être appliqué au domaine de l'innovation, du fonctionnement en aux choix complexes et aux civilisations elles-mêmes**³.



¹ Ulanowicz Robert E., A third window: natural life beyond Newton and Darwin, West Conshohocken, Pa., Templeton Foundation Press, 2009.

² Benoît Mandelbrot : "Entre le domaine du désordre incontrôlé et l'ordre excessif d'Euclide, il y a désormais une nouvelle zone d'ordre fractal". Voir également l'ouvrage "dialogue" d'Edgar Morin qui "unit deux principes ou notions antagonistes, qui apparemment devraient se repousser l'un l'autre, mais qui sont indissociables pour comprendre une même réalité".

³ Tainter Joseph Anthony, The collapse of complex societies, New studies in archaeology [Texte imprimé] / ed. Wendy Ashmore, Clive Gamble, John O'Shea, Cambridge : Cambridge University press, 1976-, Cambridge, Etats-Unis, Etats-Unis, , 2000. L'idée que le manque d'adaptabilité conduit à l'extinction a été reprise et appliquée à l'économie par Clay Shirky dans l'article "The collapse of complex business models" accessible sur son *blog* (il aurait mieux valu parler de modèle économique compliqué et peu adaptable plutôt que complexe).

Grossir ou s'archipéliser ?

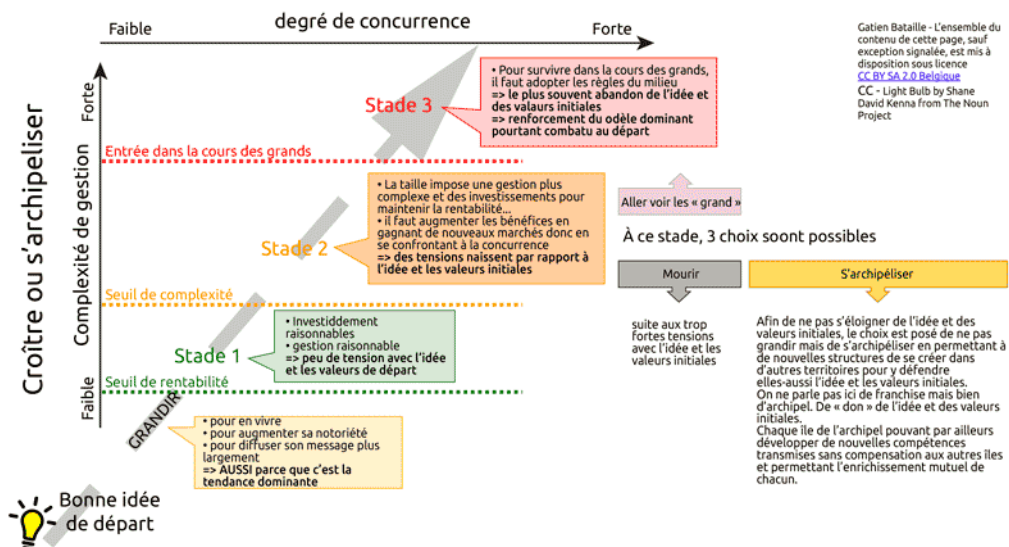
Auteur de la fiche : Gatien Bataille

Licence de la fiche : Creative Commons BY-SA

Description :

Croître sans cesse est-il une bonne idée ?

Si on écoute le discours dominant, la réponse est oui mais une bonne idée peut-elle résister à la croissance ?



L'implication

Auteur de la fiche : Jean Michel Cornu

Licence de la fiche : Creative Commons BY-SA

Description :

Les motivations pour faciliter l'implication

Livre "la coopération, nouvelles approches" version 1.0

Paradoxe : Le système EPM

Un projet ne se développe pas simplement parce que les participants font bien ce qu'on leur dit de faire, mais aussi parce qu'ils s'impliquent.

Au début de l'ORTF (Office de Radio et Télévision Française), les équipes travaillaient dans une grande émulation. De nombreuses premières ont ainsi été rendues possibles grâce à des groupes de personnes passionnées qui inventaient la télévision (la façon de filmer une dramatique, le mécanisme d'incrustation qui permet d'ajouter un fond derrière un présentateur...). Il y eut des innovations merveilleuses et bien sûr également de nombreuses erreurs commises.

Pour financer la télévision qui devenait de plus en plus chère, la publicité fut introduite. Petit à petit, un effet pernicieux apparut : Au moment de la publicité, il fallut le maximum de personnes regardant la télévision. Il ne devenait plus possible de prendre le risque d'un flop. Les orientations des émissions étaient clairement choisies AVANT par les gestionnaires. L'innovation et la créativité devenaient des facteurs de risque. Les personnes qui réalisaient les émissions devinrent les exécutants de projets entièrement définis et calibrés. Ils perdaient au passage le plaisir de la découverte et la reconnaissance lorsqu'ils inventaient quelque chose d'extraordinaire. Une autre forme de reconnaissance était accordée non plus aux innovateurs mais à ceux qui avaient une place visible grâce à la diffusion grand public des médias. Il devenait intéressant de lutter contre les autres pour obtenir les meilleures places, les meilleurs titres et même la célébrité.

Ceux qui ont voulu continuer à innover ou faire de belles choses se sont vus de moins en moins reconnus, se sont découragés et sont tombés dans le système François de Closet appelé le système EPM ("Et Puis Merde...")¹.

Laissez les meilleurs contributeurs s'approprier des morceaux du projet

Lorsque les émissions de télévisions sont devenues des événements critiques, il a fallu supprimer le droit à l'erreur. Mais l'innovation et la créativité sont des processus non robotisés. Elles imposent souvent de nombreux échecs pour arriver à une idée géniale. Une planification précise prévoyant ce qui doit se passer tue l'innovation. Ainsi, Norbert Alter² explique que les innovateurs ne sont pas reconnus au début et même souvent rejetés.

A l'inverse, une des particularités des projets coopératifs est que le coordinateur-propriétaire ne détient finalement que le droit de modifier comme il le souhaite. Chacun peut aller et venir sur son "territoire". Plus les passants auront envie de s'y arrêter et de s'y établir et plus le projet s'enrichira. Pour retenir les meilleurs contributeurs et les plus actifs, il est bon de leur laisser un petit morceau de la propriété sous la forme d'un sous-projet qu'ils peuvent ensuite coordonner, même qu'ils en font rien prévu au départ.

La clé est d'adopter un "laisser-faire actif" tant que les propositions vont dans le sens du projet. Par exemple, il vaut mieux autant que possible que chacun joue son rôle, cherchant alors à s'investir dans les fonctions non ou mal remplies pour "trouver sa place", plutôt que d'affecter des rôles à l'avance. La théorie des jeux présente bien ce genre de rééquilibrage³.

La contrepartie du don

Comme nous l'avons vu, coopérer à un projet, et même s'investir et donner sans attendre de contrepartie immédiate n'est pas forcément un acte altruiste mais un acte de concilier son intérêt personnel avec l'intérêt collectif en différant et globalisant la contrepartie reçue.



Les biens consommables (ou leur équivalent en argent) sont assez mal adaptés pour constituer une contrepartie efficace, car on se retrouve alors avec un simple échange basé sur une évaluation unitaire de chaque don. Cela montre qu'il est difficile de vivre uniquement du don car nous avons également besoin, entre autres, de biens de consommation pour assurer nos besoins vitaux. Nous verrons cependant que par un effet de ricochet, les gains plus immatériels obtenus dans un système peuvent dans un deuxième temps grandement faciliter l'obtention de ces biens matériels.

Les gains que l'on peut s'attendre à recevoir à la suite de ses dons sont de trois ordres :

- Le savoir-faire
- Le plaisir
- La reconnaissance

Dans l'économie d'échange, on obtient en contrepartie de son travail le développement d'un savoir-faire et de l'argent qui permet indirectement de satisfaire ses besoins vitaux et d'acheter ce qui peut faire plaisir (même s'il est possible et souhaitable de prendre du plaisir directement dans son travail).

Dans l'économie du don, on obtient en contrepartie de son travail le développement de savoir-faire et du plaisir, ainsi que de la reconnaissance qui permet éventuellement d'obtenir indirectement une valorisation du statut social pour mieux satisfaire ses besoins vitaux.

Le sentiment du travail bien fait constitue également une gratification pour ceux qui y sont sensibles. Il s'agit d'un sentiment personnel indépendant des réactions collectives, nous ne le détaillerons donc pas ici.

Première contrepartie : Le savoir-faire

Toute participation à un projet doit permettre d'acquérir des savoir-faire dans les domaines opérationnels où nous nous impliquons, mais également le sens de participation et de la gestion de projets. De ce point de vue, on peut comparer l'acquisition de savoir-faire à ce qu'une société dans l'économie d'échange cherche à obtenir avec son budget formation et son budget recherche et développement.

Deuxième contrepartie : Le plaisir

Cela pourrait sembler un bien faible résultat que l'on peut obtenir de bien d'autres façons. Pourtant, dans l'économie d'échange également, une fois nos besoins remplis, l'argent sert principalement à contenter notre besoin de plaisir et même notre besoin de paraître et notre besoin de montrer à autrui notre réussite sociale à travers de biens plus luxueux et de voyages, spectacles, etc. Dans les projets coopératifs le plaisir n'est plus apporté indirectement grâce aux gains en argent, mais directement par le projet lui-même. Il s'agit même d'un critère primordial dans la gestion du projet : celui-ci doit permettre aux participants d'y trouver du plaisir en contrepartie, le plaisir agit comme un moteur pour susciter l'implication qui est une des clés de la réussite de tout projet.

Troisième contrepartie : La reconnaissance

Il s'agit d'un gain fondamental dans un projet coopératif libre. De la même façon que l'économie d'échange n'apporte pas directement la satisfaction des besoins mais apporte l'argent qui permet de les prendre en charge, la reconnaissance apporte par ricochet plusieurs avantages :

- Un moyen très efficace pour attirer la coopération des autres dans les projets que nous pourrions proposer.
- La satisfaction du besoin de reconnaissance que nous avons tous.
- L'augmentation des moyens (embauche, promotion) qui résulte de façon indirecte de l'estime que nous suscitons ou des titres que nous avons acquis.

Les deux dernières contreparties sont souvent reniées par les purs et durs des projets bénévoles. Le besoin de reconnaissance fait trop penser à sa version péjorative de l'égoïsme. Quant à l'augmentation des moyens, il n'est possible de l'ignorer que si l'on a résolu tous ses besoins vitaux et obtenu la sécurité. Si cet avantage est souvent nié c'est qu'il comporte des risques importants de déviations comme nous le verrons plus loin. Pour donner une comparaison, la reconnaissance permet ce qu'une société dans l'économie d'échange recherche grâce à son budget *marketing* ou communication.

De nouveau, quelque chose qui peut sembler négatif dans notre environnement où l'intérêt individuel est antinomique avec l'intérêt collectif, devient un fondement d'un projet coopératif lorsque l'intérêt individuel et l'intérêt collectif sont réconciliés.

Les déviations de la reconnaissance

La reconnaissance joue dans l'économie du don le rôle de l'argent avec les différences que nous avons déjà identifiées : évaluation globale *a posteriori* sur toute la contrepartie n'est pas demandée mais reçue de l'ensemble de la communauté.

Il faut plus de temps pour "toucher" sa première paye, ce qui explique qu'une économie du don marche d'autant mieux que les acteurs ont déjà résolu leurs besoins vitaux et peuvent se concentrer sur d'autres besoins moins urgents (besoin de reconnaissance, plaisir, acquisition de savoir-faire, faciliter la coopération des autres pour des projets futurs...).

Nous avons vu cependant que deux de ces gains au moins (la satisfaction du besoin de reconnaissance et l'augmentation des moyens) comportent des déviations possibles.

En particulier, la satisfaction du besoin de reconnaissance peut pousser à l'égoïsme. Dans ce cas la reconnaissance n'est plus reçue des autres mais considérée comme un dû. Cependant, grâce à un mécanisme de régulation naturel, la personne qui tombe dans ce travers et qui ne dispose pas de pouvoir de contrainte sur les autres voit ses pairs se détourner d'elle.

Les différents types de reconnaissance

Pour ce qui est de l'augmentation des moyens par l'intermédiaire de l'augmentation du statut social, il faut distinguer plusieurs formes de reconnaissance. Si elle apporte une forme de pouvoir, il est là aussi nécessaire de voir s'il y est associée ou non une possibilité de contrainte sur les autres.

- Le titre honorifique n'est normalement obtenu qu'après la fin de sa participation à un projet. Pour que ce type de reconnaissance fonctionne bien, il faut qu'il y ait plus d'implication ensuite dans le projet. Le titre apporte alors une mesure de la reconnaissance obtenue sans apporter de pouvoir. Les seules déviations

sont de continuer à avoir une implication et la mauvaise évaluation de la récompense. Celle-ci risque particulièrement d'arriver si seul une personne ou un groupe décide d'attribuer le titre. Il est alors possible d'influencer la personne chargée de l'attribution pour obtenir un titre non mérité ou à l'inverse le faire quelqu'un.

- L'estime est obtenue pendant le déroulement du projet et permet à celui qui la reçoit de continuer à agir en attirant plus facilement encore la coopération. Son grand inconvénient est qu'elle n'est pas mesurable (il n'y a pas " d'unité d'estime "), même si elle peut être...estimée. Mais cette forme de reconnaissance apporte de nombreux avantages. L'évaluation se fait en continu et peut augmenter ou diminuer par un phénomène d'autocorrection permanent. L'évaluation est distribuée car elle est réalisée par tous. Elle se fait sur ce que l'on a réalisé et non sur ce que l'on annonce. Elle apporte un pouvoir non contraignant : il est facile d'attirer la coopération des autres mais l'estime ne permet pas d'obliger à coopérer. Enfin dernier avantage, le nombre de personnes qui peuvent recevoir l'estime n'est pas limité, nous sommes dans une économie d'abondance qui facilite la redistribution de l'estime aux autres.
- Le titre opérationnel est obtenu avant de remplir le rôle qui lui est associé. Cette fois, il s'agit d'une mesure facilement identifiable. Mais l'évaluation se fait au moment donné par une personne ou un petit groupe sur la base de l'estime obtenue dans d'autres rôles. Le titre peut également être obtenu à partir de l'acte qui va être fait (comme par exemple dans les appels d'offres pour obtenir un contrat). Nous sommes alors complètement dans le domaine du principe connu : " Dans une hiérarchie, toute personne tend à s'élever jusqu'à atteindre son niveau d'incompétence ". C'est une des conséquences de ce système d'évaluation " *priori* ". Un des points importants est que le titre opérationnel donne la plupart du temps un pouvoir de contrainte sur des " subalternes " que l'on voudrait faire coopérer. Enfin, le nombre de postes disponibles est limité et pour pouvoir donner un titre opérationnel, il faut bien souvent en libérer un.

Première règle : faciliter les mécanismes de contrepartie

L'un des rôles fondamentaux du coordinateur d'un projet est de faire en sorte que chacun trouve son intérêt dans la coopération avec les autres. Pour cela il est d'être attentif de façon continue pour faciliter l'apprentissage de choses nouvelles et les moments de plaisir surtout si ceux-ci sont collectifs.

Le coordinateur doit également être attentif au fait que chacun récolte l'estime qu'il mérite. Faire circuler l'information sur les réalisations de chacun, conserver l'historique des réalisations sont des moyens efficaces de faciliter l'autorégulation par l'estime.

Deuxième règle : Permettre à chacun de se voir en construisant par étape

Avant même de réaliser de grandes choses, le membre de la communauté va tester inconsciemment la capacité de la communauté à reconnaître ses résultats.

Nous avons vu que plus la taille des groupes était grande et plus il y avait d'opportunités. Cela semble aller à l'inverse de la capacité à recevoir de la reconnaissance les actions étant noyées dans la masse. Pourtant, il est possible d'être visible même dans les grands groupes car c'est le nombre de contributeurs et non le nombre de personnes qui compte.

Le nombre de contributeurs réguliers est lui limité. Pour permettre à plus de personnes de s'impliquer, il faut alors progressivement segmenter le projet en sous-projets. Tout l'art du coordinateur consiste à faire progresser son projet au bon rythme depuis une idée unifiée jusqu'à la ramification en sous-projets, pour permettre à chaque étape à la fois un nombre minimum de contributeurs et que ce nombre ne soit pas un frein à ce que les contributeurs se voient et soient reconnus.

Troisième règle : Ne donnez pas des titres mais des rôles non exclusifs aux participants

La subtilité entre le titre et le rôle est importante. Le titre apporte une concrétisation d'une reconnaissance. Il est souvent exclusif, ce qui bloque la possibilité d'autres personnes qui assument le rôle ouvertement si le niveau d'incompétence est atteint. Par ailleurs le titre s'accompagne souvent d'un pouvoir coercitif qui rencontre des mécanismes de régulations par les participants proposés pour les projets coopératifs.

Le rôle non exclusif lui-même, permet d'orienter et d'inciter un membre à contribuer (en particulier au début lorsque le nombre des contributeurs est faible ou nul). Mais se conquérir à chaque moment pour recevoir de l'estime en contrepartie. S'il ne s'accompagne pas d'un pouvoir coercitif, la personne ayant un rôle devra motiver les contributeurs s'il veut démultiplier ses résultats suivant un processus proche de celui de la mise en place d'un projet complet. La distribution d'un rôle non exclusif à une personne est une motivation à s'impliquer et peut mener par la suite à la coordination d'un sous-projet fructueux.

Résumé

Pour que les contributeurs les plus innovants s'impliquent de plus en plus et restent motivés il faut faciliter les mécanismes naturels de contrepartie :

- Le développement de savoir-faire
- Le plaisir
- La reconnaissance

Pour cela le coordinateur doit suivre les règles suivantes :

- Faciliter les mécanismes de contrepartie (savoir-faire, plaisir, reconnaissance).
- Permettre à chacun de se voir en construisant le projet par étape.
- Ne pas donner des titres mais des rôles non exclusifs aux participants pour qu'ils s'approprient des morceaux du projet.

Réduire les risques à s'impliquer dans un groupe

Paradoxe : seuls ceux qui ne font rien ont du temps

Sans doute, si vous avez déjà cherché à rassembler des personnes, êtes-vous tombés sur ce curieux paradoxe : Ceux qui pourraient apporter le plus à une cause sont soit déjà impliqués dans d'autres groupes, soit ils sont en train de monter leur propre projet. Ils n'ont donc pas le temps nécessaire pour s'investir dans votre projet.

D'autres encore n'ont pas la sécurité matérielle suffisante pour s'engager.

Il reste une troisième classe de personnes qui participent à de très nombreux projets. Ils se joindront avec joie au votre. Mais s'ils peuvent apporter la richesse de leurs expériences et leurs contacts avec d'autres groupes, ils n'auront ni le temps ni l'intérêt de contribuer fortement à votre projet.

Le paradoxe pourrait s'énoncer ainsi : "Sauf exception, les meilleurs contributeurs n'ont pas le temps de s'investir dans votre projet."

Réduire les risques lors de l'engagement

Ceux qui sont sollicités souvent pour participer aux projets ont pris l'habitude de d'abord dire non et éventuellement de réfléchir ensuite. Pour n'avoir que très m cette règle, je me suis souvent retrouvé surchargé par de trop nombreux engagements. Cela ne peut se faire qu'au détriment de son implication dans les projets on participe ou que l'on monte.

Cette fois encore, il est nécessaire de faire jouer les mécanismes de régulation. Quelqu'un qui arrive dans un projet ne peut jamais être certain que celui-ci est intéressant pour lui ou même qu'il le restera. Il faut donc minimiser le risque de s'engager dans un nouveau projet.

Pour cela il existe deux critères :

- L'un dépend de la personne elle-même : On peut s'impliquer lorsque l'on a réglé ses besoins de sécurité matérielle.
- L'autre dépend du groupe : L'entrée dans un groupe ne doit pas être un engagement à y contribuer ou même à y rester.

Première Règle : chacun doit disposer d'une sécurité matérielle

Il est nécessaire que chacun ait résolu ses problèmes de sécurité matérielle :

- Soit en participant au projet dans le cadre de son travail si l'organisation à laquelle il appartient y voit son intérêt,
- soit en ayant une marge de manoeuvre suffisante pour participer bénévolement.

Le financement direct des personnes pour un projet pose des problèmes d'acceptation par les autres personnes non rémunérées et d'obligation de résultats qui d'autres méthodes de travail. Une personne peut cependant être salariée par une organisation participante au projet. Elle est alors payée pour son rôle de lien : projet plutôt que directement pour le travail qu'elle fait dans le cadre du projet.

Les communautés ouvertes et fermées

Un domaine important dans la mise en place des projets coopératifs concerne l'aspect ouvert ou fermé des groupes.

Si un coordinateur constitue une communauté d'utilisateurs qui ne peuvent que difficilement faire le choix de sortir de la communauté, alors la communauté est fermée. Si au contraire la communauté permet à tout utilisateur de sortir aisément, si les contributions peuvent venir de toute personne, alors la communauté es semble que quelques règles se détachent pour former un groupe ouvert :

- Chaque membre de la communauté peut sortir de lui-même à tout moment de la communauté. Si un membre perturbe le fonctionnement de la communau coordinateur garde la possibilité de l'exclure. Il n'a cependant pas le pouvoir de maintenir dans la communauté quelqu'un qui veut en sortir.
- Il est possible et même très positif de faire partie de plusieurs communautés. Chacun peut choisir librement les groupes auxquels il souhaite participer.

La mise en place d'une communauté ouverte d'utilisateurs-contributeurs est un choix préférable à celui d'une communauté fermée.

Les sectes sont des groupes fermés. L'appartenance à d'autres groupes tout comme la sortie de la secte sont fortement découragés. Le gourou dispose de plus pouvoir de contrainte sur ses membres.

Les critères que nous avons donnés ne concernent pas le mode d'entrée dans la communauté. Il existe des cas où des communautés mettent des freins à l'entr utilisant la cooptation ou d'autres mécanismes. Il en existe plusieurs types tels que le noyau de coordination d'un projet lorsqu'il comporte plusieurs personnes communauté des coordinateurs de projet.

Noyau de coordination et groupe de pilotage

Nous avons vu que la grande différence entre les contributeurs et les coordinateurs résidait dans le côté critique ou non critique des tâches exécutées. Ainsi le coordination d'un projet peut parfois comprendre plusieurs personnes. Dans ce cas, il est préférable de choisir très soigneusement l'équipe de coordination dor membre prendra en charge des tâches critiques. La cooptation est alors le meilleur système. C'est au coordinateur principal de choisir ses partenaires et d'assu cohérence de l'équipe.

Les utilisateurs ne choisissent pas chaque membre du noyau de coordination mais sanctionnent l'efficacité de l'équipe de coordination en contribuant ou au co sortant de la communauté. L'information dont ils disposent est un critère clé pour éviter les déviations. Paradoxalement, le fonctionnement est similaire à une bc valeurs ou d'un marché financier : On "parie" sur une idée, sur une stratégie, sur une équipe et la sanction est l'accroissement de la demande du titre.

Dans tous les cas, il est préférable que le noyau de coordination (et également le nombre de tâches critiques) reste le plus petit possible pour éviter la complexi grandissante imposée par la loi de Brooks. Dans l'idéal, le coordinateur est seul.

Une solution consiste à former un groupe de pilotage. Celui-ci rassemble des membres de la communauté auxquels on a donné des rôles (non exclusifs et non pour qu'ils prennent en charge des tâches dont aucune n'est vitale pour le projet. Un tel groupe de pilotage non critique permet alors de disposer de contributeu particulièrement actifs qui peuvent même prendre en charge la coordination d'un sous projet sans que la défaillance de l'un d'eux ne mette le reste du projet en

La communauté des pairs

La communauté des coordinateurs de projets est un cas de communauté par cooptation : les personnes rentrent dans la communauté lorsqu'elles sont reconnu leurs pairs. Ici, la communauté n'a qu'un but d'échanges. N'ayant rien à produire en commun, il n'y a pas de tâches critiques. Elle sert principalement à apporter échanges et de la reconnaissance entre ses membres. Une telle communauté fermée est cependant dangereuse si la reconnaissance n'est basée que sur ses et non sur une communauté ouverte d'utilisateurs-contributeurs.

Ainsi, dans les logiciels libres, il existe deux types de communautés. Les *hackers* (également appelés *hackers* éthiques pour les distinguer des autres) : Il s'agit de personnes qui mettent en place des projets coopératifs de développement de logiciels libres. Ils tiennent leur reconnaissance (et donc leur statut de *hackers*

seulement de la communauté des *hackers*, mais également des utilisateurs-contributeurs de leurs communautés ouvertes.

Les communautés d'intérêt comme celles des *hackers* protègent leur cohérence de l'extérieur par des mécanismes de sélection :

- Le vocabulaire ou le contexte social permet la reconnaissance entre les membres.
- La nécessité d'un temps d'initiation permet d'acquérir des qualités nécessaires pour être reconnu comme membre du groupe (compétences techniques, sens du compromis...). Les secrets doivent être découverts progressivement.

A l'inverse, les "*crackers*" sont des pirates informatiques qui développent en secret des virus ou piratent des sites Internet. La communauté des *crackers* est formée de personnes qui se reconnaissent entre eux comme *crackers*. S'ils ont l'équivalent d'utilisateurs (qui le sont bien malgré eux !), ils n'ont pas de communauté ouverte de contributeurs. La régulation par l'implication des utilisateurs-contributeurs ne peut pas se faire.

Une communauté dont l'entrée n'est pas ouverte n'est donc pas nécessairement une mauvaise chose si elle permet de constituer un noyau de coordination cohérente ou permet des échanges entre des personnes ayant une culture commune. Cependant elle doit permettre la sortie et la multi-appartenance pour rester ouverte et elle doit être basée sur d'autres communautés ouvertes pour permettre les mécanismes de régulation de la reconnaissance et ainsi éviter les déviations.

Deuxième règle : Entrer dans un projet ne doit être un engagement ni à y contribuer ni à y rester

Cette "ouverture" peut apparaître comme un inconvénient, et il semblerait plus intéressant à court terme de rendre ses utilisateurs "captifs". Mais la véritable évolution d'un projet passe par l'estime qu'en ont les utilisateurs qui choisissent de contribuer ou au contraire de partir. Les remises en questions imposées par cette évaluation permanente poussent le projet vers un cercle vertueux de qualité. Bien sûr le coordinateur garde cependant le pouvoir d'exclure un membre qui perturberait le fonctionnement d'ensemble.

Résumé

Pour que les bons contributeurs ne perçoivent pas la participation à votre projet comme un engagement à risque, il faut à la fois qu'ils aient une certaine liberté matérielle mais aussi que le groupe soit ouvert.

Un groupe ouvert permet à chacun de sortir à tout moment et encourage la multi-appartenance à l'initiative du membre.

Pour minimiser le risque de s'engager dans un projet il faut :

- Disposer d'une sécurité matérielle pour chacun.
- Entrer dans un projet ne doit être un engagement ni à y contribuer ni à y rester.

L'implication : abaisser le seuil de passage à l'acte

Paradoxe : le train est parti

Si vous arrivez juste à temps pour attraper votre train, vous pourrez monter dedans et voyager comme prévu. Si vous arrivez 20 minutes à l'avance, vous avez une certaine sécurité et la durée totale de votre voyage (attentes comprises) sera allongée de 20 minutes. Mais si vous arrivez quelques secondes après le départ du train, votre voyage est chamboulé car vous avez raté votre train !

Nous avons souvent une vision linéaire des choses. Mais de nombreux phénomènes se produisent de façon non linéaire en fonction d'un seuil. Un domaine où l'on rencontre souvent ce genre de seuil et de basculement est la psychologie.

Abaisser le "seuil de passage à l'acte"

Le passage à l'acte chez l'être humain correspond à un basculement brutal. La théorie mathématique du chaos exprime bien le seuil qui fait passer de l'attitude de coopération⁵. Ce seuil dépend de chaque personne mais aussi de l'environnement.

Exemple : inciter à l'action en envoyant un message électronique

Prenons par exemple un message Internet demandant aux utilisateurs de regarder une page spécifique de votre site *web*. Si l'adresse de la page est connue et que l'utilisateur n'a plus qu'à cliquer, vous aurez bien plus de personnes qui iront voir votre page que si vous considérez qu'ils ont déjà l'adresse de votre site et qu'ils peuvent très bien se débrouiller pour la retrouver. L'ennemi dans ce cas est la phrase que l'on entend beaucoup trop dans des projets : "ce n'est pas un problème !".

Si le coordinateur propose dans un message à ses utilisateurs de contribuer activement, il doit redonner tous les éléments afin que ceux qui reçoivent son message n'aient pas à rechercher des informations supplémentaires pour contribuer. Sinon il ne pourra que se lamenter du manque de dynamisme de ses utilisateurs. Il sera pourtant le premier responsable. Réfléchissez un instant aux différentes fois dans votre vie où vous vous êtes impliqués et à celles où finalement vous n'avez rien fait. Votre attitude dépendait de votre intérêt direct pour ce qui est proposé, de la dynamique du groupe, mais aussi de petits détails apparemment insignifiants qui ont facilité ou non votre première action.

Donner l'autorisation d'utilisation et de modification *a priori* grâce à une licence plutôt que d'imposer une demande d'autorisation avant toute action est un autre élément qui facilite le passage à l'acte.

Première règle : KISS (Keep It Simple and Stupid - Restez bête et simple)

Un projet trouvera des contributeurs si ceux-ci arrivent à comprendre ce qu'a voulu faire l'initiateur. A chaque étape, les choix doivent être simples et compréhensibles. D'ailleurs le plus souvent les solutions simples qui sont les meilleures.

Il existe une règle d'or pour faciliter les actions des contributeurs. Elle tient en 4 lettres : K.I.S.S (Keep It Simple and Stupid - Restez bête et simple).

Ne considérez surtout pas que tous les participants à votre projet ont une compréhension aussi bonne que vous qui en êtes au coeur. Il y a plusieurs raisons pour lesquelles...

Les informations que vous communiquez à vos participants doivent probablement être plus facilement compréhensibles avec votre tournure d'esprit qu'avec la leur. Vos participants n'ont pas eu accès à l'ensemble des informations, en particulier celles qui vous ont semblé suffisamment évidentes pour que vous ne leur transmettiez pas.

Enfin, même si certains contributeurs peuvent être très impliqués, ils le seront toujours moins que vous et donc sélectionnent et assimilent mieux les informations qui les concernent dans le projet.

Deuxième règle : Soyez réactif avant tout

A l'opposé, un projet présenté de longue date et qui ne démarre pas laisse le participant potentiel dans une attitude de non-participation qu'il sera difficile de lui faire quitter. Attention donc aux promesses d'actions qui sont retardées. Ces retards au démarrage sont fréquents dans les projets traditionnels basés sur des contrats (exemple financiers). Ils tuent la motivation et l'opportunité de faire basculer les participants potentiels vers la coopération.

Être réactif... Cette règle peut sembler toute simple mais c'est souvent elle qui fait la réussite ou l'échec de l'implication des personnes. Il faut bien comprendre le mécanisme qui permet d'agir évolue dans le temps. Plus le temps passe et plus il devient difficile d'agir. A chaque instant le seuil se met à remonter.

En gestion du temps, il est toujours recommandé de commencer tout de suite ce que l'on a à faire. Sinon il faudra encore plus de volonté pour le faire plus tard. "maladie" qui consiste à reporter à plus tard s'appelle la "procrastination".

Si vous souhaitez coordonner un projet, ne cherchez pas à être simplement réactif : cherchez à surprendre vos membres en étant hyper-réactif ! Vous verrez que non seulement vous habituerez vos contributeurs à être eux-mêmes réactifs, mais également ils se sentiront plus reconnus, si vous réagissez promptement à leurs suggestions et vous sauvez également un temps énorme simplement en réagissant souvent et rapidement.

Résumé

Outre l'augmentation de la motivation et la minimisation des risques, le secret de l'implication est dans l'abaissement du seuil de passage à l'acte.

Deux règles sont indispensables pour abaisser le seuil

- KISS (Keep It Simple and Stupid - Restez bête et simple)
- Le secret : soyez hyper-réactifs

¹ François de Closet, "Le système EPM. Et puis merde", Paris, Ed. Grasset

² Norbert Alter, "Sociologie de l'entreprise et de l'innovation, Paris, PUF, 1996

³ Théorie des files d'attente (queueing theory) en recherche opérationnelle, voir par exemple <http://chronomath.irem.univ-mrs.fr/LudoMath/ro.html> "methods of operations research", par P.M. Morse et G.E. Kimball, Chapman et Hall, Londres, 1950

⁴ Laurence J. Peters & Raymond Hull, "The Peter Principle : why things always go wrong", Morrow William & Co (1969) "in a hierarchy, every employee tends to rise to his level of incompetence." Voir également une interview de Peters sur <http://www.reasonmag.com/9710/int.peters.html>

⁵ Voir par exemple sur <http://www.ping.be/chaoflight/pageen/bookchaos.htm> et en particulier : Ilya Prigogine, "Les lois du Chaos", Flammarion, Paris 1997

Source : Jean-Michel Cornu - La coopération, nouvelles approches. [en ligne]. [Consulté le 29 janvier 2014]. Disponible à l'adresse : <http://www.cornu.eu.org/texts/cooperation>

Crédits photo : Via catalana by SBA73 sur Flickr - CC-BY-SA

La taille des groupes et les rôles des membres

Auteur de la fiche : Jean-Michel Cornu

Licence de la fiche : Creative Commons BY-SA

Description :

Les petits groupes jusqu'à douze personnes

Une limitation cognitive de l'homme porte sur la taille d'un groupe dans lequel il peut sans l'aide d'outils comprendre ce qui se passe. L'être humain est avant tout un animal qui sait faire des alliances, c'est à dire "une union entre personnes, qui est le résultat d'une entente ou d'un pacte"¹. Si beaucoup d'animaux savent vivre en troupeau ou en meute, très peu peuvent choisir par eux-mêmes de participer à une alliance. Les grands singes et certains cétacés arrivent à faire des alliances de trois, et nous les humains, sommes limités à douze².

Pour en savoir plus : la limite de douze pour les groupes humains

L'anthropologue britannique Robin Dunbar s'est intéressé à la relation entre la taille du néo-cortex de 38 espèces de singes et la taille des groupes respectuels auxquels ils vivaient³. De façon étonnante, il a trouvé une corrélation entre ces deux éléments. Il a ensuite extrapolé cette approche à l'être humain pour en déduire que la taille naturelle de la taille du réseau social d'un humain était de 148, nombre qui, généralement arrondi à 150, est appelé le "nombre de Dunbar". Ce nombre correspond à la taille des villages d'éleveurs-cultivateurs au Néolithique, et se retrouve encore aujourd'hui dans la taille des réseaux sociaux⁴. Ce nombre - que considère malgré tout comme assez approximatif - détermine donc le nombre de personnes avec lesquelles nous pouvons facilement socialiser sans avoir besoin d'un outil (ces outils peuvent être par exemple, la "liste d'amis" sur Facebook, ou simplement notre carnet d'adresses, qui nous permet parfois d'être en contact avec plus de personnes que celles dont on se souvient...)⁵.

La confiance qui permet de créer des alliances nécessite cependant d'avoir non seulement une vue d'ensemble des différents membres du groupe mais aussi des liens entre eux. On parle d'approche holoptique⁶ (du grec *holos*, entier et *optikós*, relatif à la vue) par opposition à l'approche panoptique⁷ (du grec *pan*, tout, permet de voir toutes les personnes mais pas forcément les liens entre elles).

Ainsi, même si les chimpanzés ont un nombre de Dunbar d'environ 55 qui leur permet de maintenir des bandes de cette taille, ils ne savent faire des alliances plus qu'à trois. L'être humain, en plus d'avoir un nombre de Dunbar élevé a également une capacité d'holoptisme qui lui permet de créer des alliances avec une douzaine de personnes. La taille maximale de cette alliance correspond à 144 liens entre les personnes (en prenant en compte à la fois les personnes elles-mêmes et les différences dans le lien entre une première personne et une deuxième, et le lien réciproque de la deuxième vers la première). Ainsi, en plus de sa capacité à constituer un réseau social d'environ 150 personnes (ce qui correspond à la taille des premiers villages d'éleveurs-cultivateurs du néolithique), l'être humain est également capable de constituer une alliance qui lui permet des actions collectives plus complexes jusqu'à environ une douzaine de personnes⁸.

Nous ne savons donc pas coopérer normalement dans des groupes de plus d'une douzaine de personnes. Pour aller au-delà, nous avons dû développer des mécanismes pour mettre en place une hiérarchie pour que le chef gère au maximum une douzaine de sous-chefs qui eux-mêmes gèrent une douzaine de personnes⁹ ; ou bien des représentants (de Dieu ou du peuple) qui nous permettent de nous focaliser sur quelques personnes suivant une structure plus centralisée en étoile ; ou bien de la confiance à un seul mécanisme d'échange dans le groupe - la monnaie - plutôt que de devoir connaître chaque personne et chaque interaction entre elles. Mais comment dépasser la barrière des douze pour bénéficier directement de l'intelligence collective d'un plus grand nombre sans avoir une hiérarchie, des représentants ou des mécanismes monétaires comme intermédiaires ?

L'étonnant principe du 90-9-1 dans les groupes au-delà de douze

Au-delà d'une douzaine de participants, nous ne pouvons plus suivre l'intégralité des interactions dans le groupe. Il devient plus facile donc pour un membre de ne pas participer sans que cela "se voit". Si dans un petit groupe, la participation est la norme et la non-participation l'exception, dans un grand groupe au contraire ce sont ceux qui décident de participer le font.

Mais ceux qui participent ne sont pas toujours les mêmes. Nous-mêmes, nous nous investissons dans certains groupes et pas dans d'autres, en fonction de l'intérêt que nous présente le groupe. Si le nombre de personnes qui sont actives nous semble trop faible, nous aurons une certaine tendance naturellement à "prendre la place". Au contraire, plus de personnes que ce qui semble nécessaire sont déjà à l'oeuvre, nous aurons tendance à rester inactif, voire le devenir si nous étions actifs. C'est une règle très contre-intuitive : quelques soient les personnes dans un grand groupe, le pourcentage des personnes actives reste relativement stable, selon le principe 90-9-1¹⁰ :

Les "proactifs" qui prennent des initiatives sont entre un et quelques pour cent.

Les "réactifs" qui réagissent lorsqu'on les sollicite sont entre dix et quelques dizaines de pour cent.

Les autres ne sont pas tous totalement inactifs. Certains sont des "observateurs"¹¹ qui suivent les travaux du groupe, les utilisent pour eux, même s'ils ne participent pas. Ainsi, il y a toute une gradation dans les rôles plus ou moins actifs que peut prendre un participant, lui permettant de s'impliquer de plus en plus... ou de moins en moins.

Les pourcentages observés dans les groupes existants corroborent bien le principe du 90-9-1. Cette règle a des implications curieuses. Imaginons un groupe de cent personnes. Nous aurons donc naturellement au moins une dizaine de personnes réactives. Imaginons que l'animateur, dépité par le fait qu'il y ait de nombreuses personnes non actives, décide de les exclure pour ne se concentrer que sur le petit groupe de la dizaine d'actifs. Son nouveau groupe conservera non pas les personnes actives mais le même pourcentage d'actifs qui passera donc à environ... un. Il se retrouvera bien seul ! A l'inverse, prenons un groupe d'une cinquantaine de personnes. Si nous dépassons les cinq ou six réactifs, il faut faire pas mal d'efforts. Imaginons que cette fois on y ajoute une cinquantaine d'autres personnes moins concernées et donc plus susceptibles de rester inactives. On observe alors que certaines personnes qui étaient inactives, y compris dans le groupe initial, deviennent plus actives et conservent le même pourcentage d'actifs dans le groupe. Les réactifs deviennent donc une dizaine... Ces comportements étonnants sont bien vérifiés sur le terrain. En général, nous avons en général une compréhension approximative du nombre de membres du groupe qui permettent à certains de choisir de devenir actifs ou inactifs.

Le nombre de participants structure les groupes

Un groupe fonctionnant normalement aura donc environ 1% de proactifs et 10% de réactifs. Il faudra faire des efforts pour faire passer le pourcentage de réactifs à 40% dans des cas très exceptionnels. Pour qu'un grand groupe puisse produire autant qu'un petit groupe qui comprend jusqu'à une douzaine de personnes sans nécessiter de trop grands efforts, il devra donc avoir au minimum une dizaine de participants afin d'avoir au moins une douzaine de réactifs.

Entre douze et cent participants, nous sommes donc dans le cas d'un groupe intermédiaire : trop grand pour nous permettre de suivre tout ce qui se passe et de gérer de façon contrainte, et trop petit pour faire aussi bien qu'un petit groupe de douze personnes sans nécessiter de grands efforts d'animation. Au-delà de cent participants, nous pouvons avec un investissement raisonnable, "passer à l'échelle" et avoir un groupe dont le nombre d'actifs dépasse la barrière des douze, et de prendre en compte les comportements réactifs (au moins 10%) et pas seulement les pro-actifs (au moins 1%). Il existe également une limite haute : au-delà de quelques milliers de personnes, les animateurs et les autres proactifs qui prennent de fait certaines tâches d'animation représentent eux-mêmes un groupe qui dépasse la barrière des douze, mettant en difficulté la cohérence du groupe¹². Un groupe de plusieurs milliers de personnes semble donc de nouveau plus complexe à animer. Le réseau Tela Botanica des botanistes francophones a mis en place des "membres relais" afin de mieux identifier les proactifs et commencer à constituer un groupe pour développer les échanges entre eux. Au-delà, dans les groupes de plusieurs dizaines de milliers de membres, le nombre des proactifs grimpe encore et permet de dépasser la centaine et permettre d'autres formes de régulation et une gouvernance décentralisée et collaborative. Il existe ainsi des très grands groupes où même l'animation est gérée de façon non plus contrainte mais par opportunité. C'est le cas par exemple de grands projets en ligne comme plusieurs des versions linguistiques de l'encyclopédie Wikipédia ou encore la cartographie collaborative Open Street Map. La compréhension de ce qui facilite la mise en place et le développement de très grands groupes est cependant encore mal connue.

Pour en savoir plus : pour les réactifs, l'Internet est coupé en trois

Lorsque l'on souhaite travailler avec un grand groupe qui reste cependant limité à quelques centaines voire un ou deux milliers de personnes, il faut impérativement chercher à travailler avec les réactifs (dix à quelques dizaines de pour cent) et ne pas se limiter aux seuls proactifs (un à quelques pour cent). Sur Internet, la différence se traduit par la notion d'outils *push* et d'outils *pull*.

Un outil *pull* est un outil qui impose d'aller "tirer" l'information là où elle se trouve. C'est le cas par exemple des sites *web* classiques mais aussi des *forums* principaux outils *web 2.0* pour lesquels nous devons être proactifs pour aller chercher l'information sur ces sites. Un outil *push* au contraire a pour but de "pousser" l'information jusqu'à nous, ou plus précisément jusqu'à l'outil que nous consultons régulièrement. Dans notre vie quotidienne, c'est le cas du répondeur téléphonique (dans une démarche *pull*, ne devrions aller jusqu'à la boîte vocale de nos différents amis ou de notre employeur pour voir s'il n'y a pas un message pour nous ou pour tous ... C'est le cas également de notre boîte aux lettres près de notre habitation, que nous consultons régulièrement et jusqu'à ce qu'il ait acheminé notre courrier. Nous n'avons alors plus qu'à "réagir" à ce que nous avons reçu.

Dans le cas d'Internet, l'application *push* type est le courrier électronique. Pour travailler à plusieurs par exemple, les listes de discussions permettent d'échanger directement dans les boîtes *mail* de chacun des participants, sans les obliger à aller de façon proactive sur le site du groupe. Mais maintenant d'autres lieux que nous consultons régulièrement, qui peuvent être Facebook, Twitter, ou d'autres réseaux sociaux. Une des grandes difficultés actuellement pour travailler ensemble avec un grand nombre de personnes est que nous n'arrivons plus à tout consulter systématiquement : notre boîte aux lettres chez nous et au travail, les répondeurs téléphoniques de nos téléphones fixes et mobiles, les boîtes *mail* éventuellement privées et professionnelles, nos boîtes Facebook, Twitter et parfois d'autres réseaux sociaux pour notre travail ou nos projets. De plus en plus de gens ne consultent très régulièrement que leur boîte Facebook ou que Twitter, parfois deux d'entre eux. En terme d'outils *push*, et donc de démarche réactive, l'Internet se retrouve coupé principalement en trois parties : s'il reste possible d'aller de façon proactive chercher l'information sur d'autres canaux que nous utilisons de façon moins régulière.

Dans le cas des entreprises, il existe souvent un canal privilégié. Par exemple l'usage du *mail* est imposé et il est ainsi possible de "pousser" des informations directement jusqu'aux différents employés. Dans ce cas, pour ne pas frustrer les proactifs qui bien que dix fois moins nombreux que les réactifs représentent les personnes les plus motivées, il peut être intéressant de permettre des démarches *push* aussi bien que *pull*. Il est possible par exemple d'associer un *forum* et une boîte *mail* pour avoir les avantages d'une liste de discussion et des outils *pull* : lorsqu'un nouveau sujet est proposé sur le *forum*, la plupart des participants le reçoivent par *mail*. Il leur suffit alors de faire une réponse au courrier électronique pour que celle-ci se retrouve placée en réponse dans le *forum*. Ceux qui souhaitent adopter une démarche proactive tout en évitant d'encombrer leur boîte de réception peuvent aller directement sur le *forum* pour lire les sujets, les contributions des autres et contribuer à leur tour. Suivant le nombre de participants, et pour éviter de noyer ceux qui reçoivent les informations par *mail* sous un trop grand nombre de messages, il est possible d'adopter pour la majorité du groupe une démarche réactive sur tous les messages (pour des groupes limités à quelques centaines de personnes)¹³ ; ou de ne recevoir par *mail* que les questions initiales, une sélection de contribution préparée par les animateurs et les synthèses des discussions. Dans l'idéal, le choix de recevoir toutes les contributions de façon *push* dans son *mail* ou seulement les *mails* importants (questions, synthèses, invitations...) doit être le choix des participants, quelque soit la taille du groupe¹⁵.

Dans le cas de grands groupes rassemblant des personnes venant d'horizons différents (particuliers, diverses organisations...), lorsque l'on choisit un outil *push* comme par exemple le *mail* ou au contraire Facebook, on exclut une partie des participants potentiels. Pour éviter cela, il faut pouvoir recevoir l'information et contribuer sur le canal que l'on consulte régulièrement. Il reste à ce jour à développer l'outil qui permettra de recevoir au choix tous les échanges ou seulement les questions initiales et les synthèses, sur le canal de son choix (*mail*, Facebook, Twitter) et de contribuer directement depuis cet outil par une simple réponse. Cet outil doit également permettre pour ceux qui le souhaitent, d'aller chercher de façon proactive les contributions sur un outil de type *forum* et même de contribuer directement sur ce dernier.

L'importance des grands groupes de 100 à 1000, basés sur les réactifs

Même si les très grands groupes représentent aujourd'hui un horizon nouveau qui montre qu'il est possible de collaborer avec des milliers de personnes et que les grands groupes entre cent et mille personnes présentent un intérêt particulier pour deux raisons.

Avant de devenir pour certains des très grands groupes avec plusieurs milliers voire plusieurs dizaines ou centaines de milliers de personnes, les groupes commencent par avoir quelques centaines de membres. Il est donc important de bien comprendre le fonctionnement des grands groupes pour permettre l'émergence des très grands groupes. Par ailleurs, beaucoup de sujets n'ont pas pour vocation de réunir des milliers de personnes. Même s'il peut être nécessaire de faire grossir - parfois artificiellement - des groupes de plusieurs dizaines de personnes pour dépasser la centaine de membres, il n'est pas toujours possible de faire grossir tous les groupes au-delà de quelques centaines ou milliers de personnes. Les groupes de travail de l'Internet Engineering Task Force (IETF) qui chacun développent des standards sur Internet sont typiquement de quelques centaines de personnes. Il en va de même pour les différents groupes auxquels le projet Imagination for People apporte son soutien comme partenaire et qui s'intéressent à repérer et soutenir les projets pour une facette particulière de l'innovation sociale (Fab labs, tiers lieux, monnaie sociale, innovation au Sud, énergie, animation de groupes...).

Ces grands groupes nécessitent cependant de prendre en compte tout particulièrement les réactifs et pas seulement ceux qui ont adopté une démarche proactive. Dans ce cas ne sont pas assez nombreux.

Résumé

Dès qu'un groupe dépasse le nombre d'une douzaine de membres, chaque personne prend une posture proactive, réactive, d'observateur ou d'acteur et peut en changer en fonction d'un certain nombre de critères. On observe de façon assez contre-intuitive que **le pourcentage d'actifs reste remarquablement constant** (principe du 90-9-1) : les proactifs sont entre un et quelques pour cent et les réactifs entre dix et quelques dizaines de pour cent.

On peut en déduire **différents types de groupes distingués par le nombre de leurs membres** :

- **Les petits groupes** jusqu'à une douzaine de personnes qui peuvent être gérés de façon contrainte (en attendant une action de chacun des membres) ;
- **Les groupes intermédiaires** entre une douzaine et une centaine de personnes qui nécessitent plus d'efforts d'animation pour obtenir des réactions ;

- **Les grands groupes** entre une centaine et un ou deux milliers de personnes qui permettent de produire de façon collaborative... à condition de se sur les réactifs ;
- **Les très grands groupes intermédiaires** de plusieurs milliers de personnes où le groupe que forme les membres proactifs devient plus difficilement ;
- **Les très grands groupes** au-delà de quelques dizaines de milliers où les proactifs sont suffisamment nombreux pour rendre l'animation moins contra

Les grands groupes entre une centaine et un ou deux milliers de personnes présentent un intérêt particulier : ils sont un passage obligé pour les groupes vocation à devenir très grand, et surtout ils représentent **une taille qui correspond bien au nombre de personnes que l'on peut rassembler sur beaux thèmes assez précis**. Ils nécessitent cependant de bien **prendre en compte les membres qui ont adoptés une attitude réactive** (que l'on peut atteindre système en ligne par des outils *push* comme le *mail*, Facebook ou Twitter plutôt que par des outils *pull* comme le *web* ou les *forums*) et pas seulement les qui dans ce cas ne sont pas assez nombreux.

Mot clé : #taille28

¹ « Alliance » [en ligne], Wiktionnaire, disponible sur <<http://fr.wiktionary.org/wiki/alliance>>, (consulté le 30 janvier 2014).

² Cornu Jean-Michel, « Donner: une capacité naturelle mais limitée » [en ligne], in Tirer bénéfice du don: pour soi, pour la société, pour l'économie, Stimulo, ISS 7754, 1 vol., Limoges, France, FYP, 2013, disponible sur <<http://www.cornu.eu.org/news/donner-une-capacite-naturelle-mais-limitee>>.

³ Dunbar Robin, « Theory of mind and the evolution of language », Approaches to the Evolution of Language (1998), p. 92-110.

⁴ Goncalves Bruno, Perra Nicola, Vespignani Alessandro, « Validation of Dunbar's number in Twitter conversations » [en ligne], arXiv preprint arXiv:1105.5170 disponible sur <<http://arxiv.org/abs/1105.5170>>, (consulté le 30 janvier 2014).

⁵ extrait de Cornu Jean-Michel, « Donner: une capacité naturelle mais limitée » [en ligne], in Tirer bénéfice du don: pour soi, pour la société, pour l'économie, Sti ISSN 2265-7754, 1 vol., Limoges, France, FYP, 2013, disponible sur <<http://www.cornu.eu.org/news/donner-une-capacite-naturelle-mais-limitee>>.

⁶ Noubel Jean-François, « Intelligence collective, la révolution invisible » [en ligne], TheTransitioner?, 2007, disponible sur <http://thetransitioner.org/Intelligence_Collective_Revolution_Invisible_JFNoubel.pdf>, (consulté le 30 janvier 2014).

⁷ Bentham Jeremy, Panopticon; or, The inspection-house: containing the idea of a new principle of construction applicable to any sort of establishment, in which any description are to be kept under inspection: and in particular to penitentiary-houses, prisons, houses of industry ... and schools: with a plan of management : the principle: in a series of letters, written in the year 1787, from Crecheff in white Russia. To a friend in England, Gloucester, Royaume-Uni, Dodo Press, 2008.

⁸ Cela correspond environ à la taille maximale d'une famille humaine, à la taille des groupes humains avant la constitution des villages au Néolithique ou encore maximale des petits orchestres de jazz qui n'ont pas de chef d'orchestre pour en assurer la direction, contrairement aux "big bands"...

⁹ Dans les milieux très contraints comme les pompiers en intervention, on ajoute un niveau hiérarchique dès que le niveau n-2 dépasse 12 personnes (et non le 1 immédiatement en dessous comme dans les autres cas). Lors d'un incendie de forêt par exemple, les camions de 4 personnes comportent chacun un chef. Le nécessaire de mobiliser 4 camions (16 personnes dont 4 chefs) un chef de niveau supérieur est mis en place.

¹⁰ « Règle du 1 % » [en ligne], Wikipédia, disponible sur <http://fr.wikipedia.org/wiki/R%C3%A8gle_du_1_%25>, (consulté le 30 janvier 2014).

¹¹ « Les observateurs dans les groupes » [en ligne], Fing : groupe intelligence collective, disponible sur <<http://ic.fing.org/news/les-observateurs-dans-les-groupes>> (consulté le 30 janvier 2014).

¹² Ce phénomène ne se passe pas avec les réactifs qui réagissent aux propositions des animateurs ou des autres réactifs mais interagissent moins entre eux et constituent donc pas un sous-groupe en tant que tel mais seulement une partie du groupe principal.

¹³ La Fondation Internet Nouvelle Génération a ainsi développé en 2012 un outil permettant de contribuer par *mail* (démarche *push*) sur les *forums* installé sur social (démarche *pull*) dans le cas de ses travaux collectifs tels que Question Numérique ou Digiworks qui rassemblent entre cent et trois cent participants : « R social de la Fing » [en ligne], Réseau FING, disponible sur <<http://www.reseaufing.org/>>, (consulté le 30 janvier 2014).

¹⁴ Le groupe Adeo (13 enseignes de bricolage dans le monde : Leroy Merlin, Weldom...) a testé en 2013 l'association d'un *forum* et du *mail* pour n'envoyer à tous membres que les questions, sélections de contributions et synthèses aux 1500 membres de la société participant aux échanges sur la définition de la stratégie. Dans ce cas, tout le monde reçoit la même information (limitée) par *mail* et seuls les proactifs vont chercher s'ils le souhaitent, le détail sur le *forum* (outil *pull*).

¹⁵ Le groupe de prospective numérique de Franche Comté, utilise une liste de discussion pour ses échanges, mais certains des membres ont choisi de ne pas lire les *mails* de la liste (tout en y étant inscrit pour pouvoir y poster des contributions). Ils sont alors mis en copie -actuellement de façon manuelle - des *mails* importants synthèses et invitations.

Comprendre par vous-même ce qui se passe dans votre groupe

Auteur de la fiche : Jean-Michel Cornu

Licence de la fiche : Creative Commons BY-SA

Description : Il n'y a pas une façon unique de bien faire fonctionner un groupe qui pourrait vous être apportée par l'extérieur. Au contraire, c'est aux participants de se poser les bonnes questions - sans en oublier - pour trouver les réponses adaptées. Ce questionnaire vous permet d'étudier votre groupe sous toutes ses peut être rempli par le ou les animateurs mais encore mieux, par tous les membres, même ceux qui sont peu ou pas actifs.

Note : avant d'utiliser ce questionnaire, lisez au préalable [La coopération en 28 mots-clés](#)

[Télécharger le fichier au format PDF](#)

Trucs et astuces pour démarrer un réseau coopératif

Auteur de la fiche : Outils-Réseaux

Licence de la fiche : Creative Commons BY-SA

Description : Outils-Réseaux accompagne des réseaux et groupes depuis 2003 pour qu'ils s'approprient méthodes et outils coopératifs. Nous avons ainsi pu identifier des éléments facilitant ou au contraire des freins à la coopération et à la participation.

Les outils ne sont pas collaboratifs par nature, ils le deviennent lorsqu'ils sont utilisés à bon escient et dans un contexte favorable.

Les "trucs et astuces" listés ci-dessous ne demandent pas de grandes compétences techniques ni un budget conséquent. Une technique d'animation, l'usage correct mis en place en 2 clics ou une posture appropriée de l'animateur de réseau peuvent faire bien plus que l'installation d'usines à gaz sur-dimensionnées, qui peuvent être très cher (au sens propre comme au sens figuré).

Cette liste s'appuie sur cette expérience mais ne demande qu'à être enrichie !

Coopérateur *humanum est*

La coopération est une singularité de l'espèce humaine, notre moteur principal, outil de survie. Trois siècles de concurrence ne doivent pas faire oublier que nous sommes issus de plusieurs millénaires de coopération et de collaboration.

Trois chantiers

Notre époque devra relever trois défis en matière de coopération :

- Apprendre à coopérer entre êtres humains : pays du sud / pays du nord, riches / pauvres, entre religions, hommes / femmes...
- Faire en sorte que l'humanité coopère avec son environnement : moins de pollution, de nuisances, ...
- Permettre à chaque individu de mieux coopérer avec lui-même : réconcilier humanité et animalité, côté féminin et masculin...



Disjoindre l'apprentissage de la coopération...

...de son utilisation sur des sujets brûlants !

Il est judicieux d'éviter les sujets polémiques pour s'initier à la coopération. Il vaut mieux tester méthodes et outils coopératifs sur de petits projets avec peu d'en sur des chantiers vitaux pour le réseau.

Par exemple, la mise en commun de fiches pédagogiques pour un réseau d'éducation à l'environnement, alors que ce qui est vital pour les membres du réseau trouver des moyens de se financer. Quand les membres du réseau auront acquis un peu d'expérience en matière de pratiques coopératives et auront développé commun, un chantier sur la mutualisation des moyens pourra être envisagé.

Faire vivre de petites expériences irréversibles de coopération

Un grand voyage commence par de tous petits pas.

Même s'il semble que la coopération soit une composante majeure de l'animal humain, quelques siècles de "saine concurrence", de "il ne faut pas copier", de "exister, ne doit rien à personne"... handicapent les humains qui s'y frottent. Il convient donc de, petit à petit, ré-instiller la dimension coopérative.

Tout changement est un processus de rupture qui demande un basculement dans les représentations, les idées, les méthodes des individus.

Pour qu'un réseau se mette à coopérer, il faut provoquer ces ruptures, ces basculements qui sont souvent irréversibles : nous proposons pour cela de faire vivre expériences irréversibles de coopération :

- Lever un menhir, 340 bonshommes qui tirent dans des sens différents mais pas trop fort : super comme expérience mais il faut avoir l'occasion.
 - Prendre des notes à plusieurs en même temps et sur une même page (avec Etherpad, Google doc ou Gobby : outils qui permettent de co-rédiger en ligne plus simple que lever un menhir mais bien efficace.
 - Animer un débat en utilisant des cartes heuristiques (Freeplane, Freemind, Xmind...) vidéo-projetées en direct, technique qui permet de visualiser d'un coup toutes les idées du groupe et on passe d'une logique linéaire à une navigation par idées qui peut s'adapter au public (on peut facilement ajouter de nouvelles idées).
 - Faire faire et valoriser la rédaction de synthèses de listes de discussions (par exemple, [au sein du réseau Tela Botanica](#), les membres du réseau discutent sur les listes et *forums* de sujets très pointus. Celui qui a initié la discussion doit réaliser la synthèse. Il y a un classement des synthèses des listes de discussion suivant qu'il s'agit d'un simple copié-collé, ou d'une rédaction plus organisée).
 - Mettre du contenu imparfait, à corriger : n'écouter que leur bravoure pour défendre la pureté de la Langue, ceux qui hier encore freinaient des quatre fers à participer sur un outil informatique passent la barrière technique et corrigent les fautes ! (cette astuce est encore plus efficace quand la faute porte sur le nom propre : au souci de l'orthographe irréprochable, s'ajoute l'aiguillon de l'ego...).
 - Faire des jeux coopératifs : par exemple [le jeu du Tao](#), ou [jeux coopératifs en animation collective sur un site sur la non-violence](#).
- o ...

Commencer en présence

Lorsqu'on parle "réseau coopératif" on envisage une communauté qui n'est pas toujours sur le même espace-temps : il y a du travail à distance, des échanges synchrones et asynchrones. A l'inverse, rares sont les communautés virtuelles qui fonctionnent uniquement à distance : les regroupements, les rencontres sont forts de la dynamique de réseau.

Lorsqu'on démarre un réseau, il est judicieux d'exploiter ce temps "en présence" pour tester et expérimenter des outils et méthodes qui pourront perdurer à distance. **mettre en oeuvre en présence ce que l'on veut mettre en oeuvre à distance.**

Ceci permettra de se familiariser, de se former et d'assurer une continuité entre présence et distance.

Par exemple, lors d'une rencontre d'un réseau, l'un des membres pose une question à l'assemblée. Tout le monde peut proposer une ou plusieurs réponses sur papier et en indiquant bien ses coordonnées. Les réponses sont synthétisées et rendues visibles à tous. Puis la personne qui a posé la question récupère les des personnes ayant répondu et crée une liste de discussion pour continuer à échanger à distance.

Par exemple, on peut mettre en place des outils pour travailler à distance qui vont du coup soulever des questions sur les modes de fonctionnement en présence : règles de prise de parole, de prise de décisions, car souvent ces éléments sont implicites. Dans un groupe, la rédaction des compte-rendus de réunion est souvent assumée par une personne. Si on met en place un outil de co-rédaction pour prendre des notes, du coup cela soulève des questions : tout le monde peut écrire valide ? On voit bien que ce n'est pas l'outil qui pose des problèmes, il soulève juste les questions.

Commencer par soi-même

Charité bien ordonnée commence par soi-même. ou **Pour changer le monde, il faut commencer par se changer soi-même.**

Beaucoup de structures ont le projet de faire coopérer un groupe, un réseau. Mais avant toute chose, il faut commencer par pratiquer méthodes et outils coopératifs : s'agit de s'appliquer en interne ce que l'on souhaite mettre en place en externe.

cf. la [stratégie ITPTS](#), "Interactions Transformation Personnelle, Transformation Sociale" : ne pas opposer les volontés de changer le monde et le travail sur soi sont liés et doivent s'articuler.

Un constat : une structure qui ne coopère pas en son sein et n'utilise pas les outils qui vont avec peinera à faire coopérer autour d'elle.

Mais comment faire lorsqu'on est dans un contexte très figé, très contraint difficilement perméable à ce type de pratiques ? Il faut partir du plus petit lieu sur lequel on peut coopérer, quelques collègues de confiance, un petit groupe de travail audacieux... On trouvera toujours deux ou trois personnes prêtes à jouer le jeu

Commencer simple

Proposer des outils faciles à prendre en main par les utilisateurs

Lorsqu'on aborde l'utilisation d'outils informatiques, la première marche est la plus importante à passer. Si la première manipulation est simple, les contributeurs auront envie de s'investir un peu plus et d'accepter qu'il y ait besoin d'un petit temps de formation ou de prise en main.

On peut même envisager de cacher des fonctionnalités dans un premier temps et attendre que le groupe grandisse en maturité avant d'ajouter des briques progressivement. Ou attendre que la demande soit exprimée et faire évoluer le dispositif technique en fonction des propositions du groupe.

Être pragmatique

Utiliser des outils faciles à installer, configurer, sans compétence technique

Plutôt que d'attendre d'avoir les moyens nécessaires pour créer un dispositif sur-mesure, il vaut mieux commencer dès que la dynamique de réseau frémisse à insérer quelques outils clés en main, faciles à installer et à utiliser : bricoler en assemblant des outils peu onéreux mais qui permettent de commencer à proposer des coopérations (Google doc, Netvibes...).

Bien sûr c'est imparfait : il serait préférable d'avoir son propre dispositif tout en logiciel libre. Et certains seront peut-être hostiles à l'utilisation de services en ligne qui stockent vos données avec le risque d'une réutilisation à des fins commerciales. Certes, mais l'animateur de réseau se doit d'être pragmatique. Ces outils si on les utilise en connaissance de cause et pour ce qu'ils sont : des services en ligne gratuits, et non des outils avec lesquels on peut être autonome, cependant par la simplicité d'emploi ils peuvent servir à faire émerger la dynamique coopérative.

On attendra de voir de vrais usages se mettre en place avant de passer à du développement spécifique si nécessaire.

Piloter à l'usage

Piloter en attention plutôt qu'en intention :

- Gérer un projet "en intention" : le coordonnateur prévoit dès le début les objectifs, le déroulement du projet, le calendrier, le budget... < c'est la méthodologie de projet traditionnelle >
- Gérer un projet "en attention" : l'animateur crée des situations coopératives (faire se rencontrer les personnes, faire en sorte qu'elles se présentent, qu'elles échanger...), être ensuite à l'affût et réactif (proposer des supports pour que ce qui a émergé de la situation coopérative puisse déboucher sur des projets, actions, du travail coopératif...). < méthodologie de projet coopératif >

L'animateur doit donc s'astreindre à se taire, à mettre ses idées de côté et plutôt privilégier une attitude d'écoute et d'observation.

Par ailleurs, il doit mettre en place les conditions favorables pour faire émerger des besoins collectifs : par exemple un questionnaire dont les résultats sont partagés collectivement. Google Formulaire est parfait pour ça car il permet de traiter statistiquement les réponses et de créer des graphiques. Donner à tous en temps réel les résultats permet à l'animateur de ne pas garder le monopole de la vision globale : le groupe est rendu visible au groupe.

Du beau, du beau, du...

Contrairement à ce que pourrait penser, l'aspect esthétique, graphique est très important : il a un pouvoir motivant pour les membres du groupe et il valorise les productions collectives.

On pourra même aller jusqu'à utiliser du Bling-Bling très apprécié par certains :

- Animations en flash,
- Effets au survol et fonctionnalités de glissé-déposé avec des technologies JQuery, ou Mootools, - Rolex...

Miroir, beau miroir

Mettre en place des processus pour que le groupe se représente collectivement

Rendre le groupe visible au groupe est un étape fondamentale pour engager la coopération entre les membres. C'est le concept d'"holoptisme", décrit par Jean Noubel.

On peut utiliser différentes techniques et outils :

- Cartographier les membres : pour représenter la communauté et qu'elle prenne corps, qu'elle soit moins virtuelle en prenant une dimension géographique
- Réaliser un inventaire des compétences (en identifiant le point fort de chacun et en le mettant en évidence sur une carte heuristique, par exemple), de ce qui est prêt à partager (quelles sont les ressources des membres du groupe qu'ils peuvent partager avec les autres membres ?)
- Partager les problèmes et points de blocages des uns et des autres, ce en quoi les autres peuvent m'aider.

Encourager les contributions

Pour initier une dynamique coopérative (et même la prolonger) qui s'appuie sur des participations volontaires, il est important de valoriser la moindre contribution. Par exemple citer tous les contributeurs du projet, même ceux qui n'ont eu qu'une participation très minime (apologie du renforcement positif).

Il n'y a pas de mal à se faire plaisir !

Par ailleurs, il peut être très utile pour un animateur de réseau de bien connaître les contributeurs éventuels pour repérer le chemin entre leurs préoccupations et

Clarifier les conditions d'utilisations

Lorsqu'on envisage un réseau coopératif, il est fort probable que les échanges fassent émerger des productions collectives communes.

Pour éviter tout problème ou malentendu, il vaut mieux envisager et discuter dès le début de la dynamique des conditions d'utilisations, et des droits qui s'appliquent aux productions communes :

- Qui est propriétaire du contenu élaboré collectivement ?
- Ce contenu pourra-t-il être vendu ?
- Pourra-t-il être transformé ? ...

Les [licences Créatives Commons](#) (contrat flexible de droit d'auteur pour libérer ses oeuvres) permettront d'aider à réfléchir sur le sujet et à donner un cadre juridique à la création de biens communs.

S'entourer de bon "suiveurs"

"Il est commun de dire que c'est de la qualité de l'animation que dépend la vie d'une communauté. C'est bien entendu en partie vraie. Mais dans cette courte vie

récréative, il est expliqué avec talent que le *leadership* est indispensable pour initier la chose, mais que sans suiveurs eux-aussi impliqués dans l'action, il n'en rien."

(article repris du blog 362point0.org)

Faire bosser, faire produire, faire coopérer

Produire et faire produire du **bien commun**.

A vous de jouer !

Les TIC au service de projets territoriaux

Auteur de la fiche : Outils-réseaux

Licence de la fiche : Creative Commons BY-SA



Description : L'inscription des technologies de l'information et de la communication (TIC) dans les territoires pose un certain nombre de questions, résumées ainsi par les différents contributeurs de l'ouvrage [Des TIC et des territoires. Quelles con des technologies de l'information et de la communications sur la vie urbaine, les territoires et la mobilité ?](#) (2005) :

- L'émergence du virtuel signifie-t-elle la fin des distances et des territoires ?
- Dans quelle mesure les TIC peuvent-elles contribuer au développement des territoires, et éventuellement à la réduction inégalités spatiales ?
- Les nouveaux outils peuvent-ils accompagner utilement les processus de concertation et de débat public et la construction d'une démocratie en réseau ?
- Comment concilier trois logiques d'appropriation des TIC : individuelle, de réorganisation des formes de travail et une de collective, mi-publique, où l'enjeu est d'utiliser le potentiel des TIC au profit de finalités collectives ?

En résumé : freins et facteurs de réussite

1. Les freins

- Les projets de territoires portent généralement une forte dimension politique, qu'ils soient ou non portés par une collectivité. Lorsque on aborde la notion de "territoire", celle de "pouvoir" n'est jamais loin..., une dimension à prendre en compte.
- Attention aux personnes venimeuses : sur le territoire local, la mise en ligne d'outils d'expression publique peut constituer un outil au service de personnes intentionnées, qui ne parviennent pas à exprimer leurs idées dans les règles du débat démocratique.

2. Les facteurs de réussite

Des acteurs clés

- Les habitants du territoire ! Ils doivent être parties prenantes et pour cela il faut du temps !
- Les décideurs (et financeurs potentiels des actions) : sans eux, sans leur soutien, il est difficile de faire émerger des projets pérennes et qui mobilisent à grande échelle.
- Des facilitateurs incontournables : les EPN (Espaces Publics Numériques), pour accompagner le public aux nouveaux outils et usages.
- Un tissu associatif dense et disposé à coopérer.

Un projet en phase avec le territoire

- Un diagnostic de territoire : les caractéristiques (et problématiques) vont orienter les projets possibles et leurs objectifs. Par exemple, les projets seront différents entre des territoires : vastes / très réduits, ruraux enclavés / urbains, avec une population vieillissante / une population mixée et déracinée... Attention aux diagnostics de territoire réalisés par des personnes extérieures sans concertation avec la population. Il faut privilégier une analyse participative (observation permanente).
- Ne pas être que virtuel : le projet doit s'ancrer dans la réalité du territoire : rendre visibles et interconnecter des événements qui se passent sur le territoire, initiatives...

Des réponses pour le territoire ? : retours d'expérience

Pour se donner une idée de ce qu'il est possible de faire, explorons quelques dimensions offertes par les TIC lorsqu'elles s'invitent dans des projets territoriaux

1. Créer du lien entre les habitants

Dans beaucoup d'autres types de projets, le renforcement des liens entre les habitants d'un territoire constitue un objectif transversal : entre les générations, les sociaux, pour lutter contre l'isolement, décloisonner les acteurs et créer de l'innovation...

Des outils supports pour l'organisation d'événements locaux

- Repas de quartiers.
- Journée du voisin.
- Petites annonces.

Des réseaux sociaux

- La Ruche (à Rennes, et Brest) : un réseau social local.
- Peuplade : le site qui relie les voisins.

Des réseaux thématiques locaux

- Annuaires des acteurs, des compétences...
- En éducation à l'environnement : Coopere 34 (Hérault), APLRE.

2. Inventorier les ressources et créer du bien commun

Inventaires participatifs.

- **Inventaires naturalistes** :
- **L'ONEM** : inventaire d'espèces protégées en région méditerranéenne.
- **Wikis territoriaux** : "Un *wiki* territorial est un *wiki* hébergeant une base de connaissances liée à un espace géographique : territoire, commune, région. Ini par une collectivité territoriale, une association ou des bénévoles il vise à développer une écriture collaborative sur un territoire." (*Wikipedia*)
- [wiki-brest](#)
- [wiki-manche](#)
- [Picardia](#)
- [wiki-Toulouse](#)
- [WikiPompignan](#) (Languedoc-Roussillon)
- **Carto party** : réaliser collectivement une carte du territoire avec Openstreetmap (application permettant de réaliser un fonds de carte libre de droits) et Chi ajouter une couche avec des données propres au territoire : patrimoine, ressources, points d'intérêt..., sans surcharger Openstreetmap) :
- [Carto party de Plouarzel](#) : la première commune française a être intégralement cartographiée dans Open Street Map.

Libération des données publiques

Les données publiques financées par de l'argent public devraient être réutilisables par tous. Or elles sont la plupart du temps protégées par *copyright*. Pourtant serait un puissant moteur d'innovation pour créer de nouveaux services, de nouvelles valeurs. Plusieurs territoires se sont donc engagés dans cette voie, ouvrir l'Angleterre ou les États-Unis :

- [Délibération à Brest pour une libération des données publiques géographiques](#)
- [Données des transports de la ville de Rennes](#)

3. Valoriser le territoire

Ses ressources, son patrimoine, ses initiatives...

Sites portail de territoire

Les premiers types de dispositifs à avoir été mis en place.

- D'origine associative : [Loupic](#), sur le territoire du Pic St Loup, au Nord de Montpellier
- Ou initiés par des collectivités : [site de la ville de Narbonne](#)

Agrégation de flux RSS

Les flux RSS permettent de regrouper, "agrèger" toute l'information et l'actualité produite et relative au territoire (Voir le cours sur les [flux RSS](#) pour plus de détails) permettent de rendre visible à peu de frais le dynamisme du territoire.

- [Univers Netvibes de la ville de Romans-sur-Isère](#) (initié par des bénévoles)
- [Univers Netvibes de la ville de Brest](#) (initié par la collectivité)

Calendriers territoriaux

Réunir et diffuser sur plusieurs sites les actualités et événements du territoire grâce aux formats standards.

Base de données des ressources du territoire

[Balades scientifiques](#) (par Connasciences) : inventaire du patrimoine scientifique en région Languedoc-Roussillon.

Réalité augmentée

Des projets en devenir ?

[Territoires sonores](#) : un site dédié à la valorisation du territoire du Cap de la Chèvre en utilisant le média sonore.

[Web mobile à Rennes](#) : l'information municipale disponible "On the air" via un téléphone portable (Voir [mobile.rennes.fr](#)).

4. Permettre la participation, l'expression citoyenne

Forums

Forums de villes, de quartier, sur les sites institutionnels ou associatifs : ces dispositifs sont nombreux sur Internet et font partie des premiers outils mis en place cadre de projets territoriaux.

Blog de quartier

- [Bondyblog](#) de la ville de Bondy, en région parisienne, l'un des plus connus, et ses émules : [Lausanne](#), [Dakar](#)...

TV participative - **Vidéon** : l'association des télé participatives - **Plg TV** (Pays des Landes de Gascogne) - **O2zone TV** à Air Bel (Marseille) **Débats participati**
Animation de débat sur l'avenir des garrigues (Les Ecologistes de l'Euzière, Languedoc-Roussillon) avec Freemind. - [Wiki mis en place par la ville de Clermon](#)

pour une concertation avec la population en matière d'aménagement urbain - Internet au service de l'urbanisme participatif à Ivry-sur-Seine (Artesi)

Création multimédia participative

- **etoileur** (par Kawenga à Montpellier) : "e-toileur" est un projet d'accompagnement qui permet d'accueillir dans un Lieu d'Accès Multimédias un artiste /int de développer avec lui une action culturelle.
- **L'Audiomaton** est un dispositif créé par l'artiste Cécile Guigny, il met à disposition un ancien Photomaton, transformé en un système simple d'enregistrement. Dans le cadre d'un événement (Fête de l'Internet...), les témoignages des usagers peuvent être mis en ligne et venir alimenter une audiothèque.

5. Rendre plus accessibles des services

e-administration

Impôts, Pôle emploi, démarches administratives... : Les administrations proposent (ou imposent) de plus en plus leurs services en ligne. Le fondement de ce mouvement est de rendre plus accessibles ces services publics, même dans les territoires les plus enclavés. Cette dématérialisation abolit certes les distances physiques mais attention à ne pas oublier la barrière technologique qui laisse encore de côté de nombreux "exclus numériques".

Télétravail

Délocaliser les activités professionnelles et créer des espaces partagés de travail dans des zones moins centrales : <http://www.zevillage.net/>

E-éducation et FOAD

Les ressources pédagogiques dématérialisées.

6. Au service du développement durable des territoires

C'est un des enjeux forts auquel sont confrontés actuellement nos territoires : comment se développer sans hypothéquer un développement futur ?

Dans cette optique, sont mis en avant :

- la possibilité de dématérialiser les services et activités comme élément pour réduire le bilan carbone.
- la possibilité de concertation, participation des habitants.

7. Pour interconnecter des territoires (dimension interculturelle)

Les TIC et Internet abolissent d'une certaine façon les distances, accroissant ainsi les possibilités d'interconnecter des territoires distants.

- **Projet "Interculturel" sur Correspondant.org** (réseau de correspondants francophones - FING) : mise en commun et co-rédaction de texte sur les cultures et francophonie.
- **Fragments du monde**, projet mettant en relation des jeunes dans différents pays du monde (VECAM).

Les TIC sont ainsi largement appropriés par les migrants (notion de "[migrants connectés](#)").

Cartographie des outils correspondants

Outils au service de projets territoriaux dans [\(emilielf\)](#)

Ressources

Une mine de ressources sur le thème ! « La Fonderie - Agence Numérique d'Île de France » [en ligne], disponible sur <http://www.lafonderie-idf.fr/>, (consécutif février 2014).

Ministère de l'écologie du Développement durable et de l'Énergie, « TIC (des) et des territoires. Quelles conséquences des technologies de l'information et des communications sur la vie urbaine, les territoires et la mobilité ? », Techniques, territoires et sociétés (2005/37), p. 355., [en ligne], disponible sur <http://www.lafonderie-idf.fr/>, (consulté le 4 février 2014).

Labélisation de territoires innovants : « Les interconnectés - technologies et innovations pour les territoires » [en ligne], disponible sur <http://www.interconnectes.com/fr/>, (consulté le 4 février 2014).

Ce que nous avons appris de Cooptic

Les formations hybrides, liant les "enseignements" en présence et à distance, sont d'excellents outils de développement professionnel tout au long de la vie.

Pendant, plusieurs conditions sont nécessaires pour que ce type de dispositifs de formation devienne un réel écosystème d'apprentissage. L'expérience de Cooptic a renforcé nos convictions sur quelques conditions de réussite des formations à l'ère numérique.

La formation n'est plus une transmission pyramidale des savoirs, où celui qui sait passe l'information à celui qui apprend. C'est une co-construction des connaissances à partir de la mise en réseaux des informations disponibles, sélectionnées par le formateur, des connaissances et des expériences individuelles enrichies collectivement par les échanges réflexifs. Le processus formatif est explicité par le formateur pour que la formation permette d'apprendre à apprendre.

La personne est au centre de l'apprentissage. Mais cette personne est facilement connectée au monde et aux autres, grâce à des nouvelles technologies digitales. Dans la formation Cooptic et Animacoop, son équivalent français, nous expérimentons la construction des communautés apprenantes dont le fonctionnement est celui des communautés épistémiques (cf. *supra*). Les stagiaires publient des articles, créent des parcours de formation en devenant progressivement des "amateurs actifs". Cette nouvelle qualité des personnes en formation conjugue d'authentiques ambitions intellectuelles, pédagogiques, voire démocratiques, et ouvre large place au plaisir d'apprendre.

Le travail de formateur change car il assure plusieurs fonctions en parallèle :

- Formateur "expert" : il est le référent sur les sujets traités, il transfère les connaissances.
- Accompagnateur : il structure et accompagne la progression du groupe dans un environnement d'apprentissage fondé sur la communication et l'échange.

- Tuteur : il établit un lien individualisé avec chaque apprenant en aidant à surmonter l'effet d'isolement que les formations à distance induit.
- "Technicien" : il est garant du fonctionnement des dispositifs techniques.

Ces nouvelles "fonctions" assurées par un ou plusieurs formateurs nécessitent des changements profonds :

- Reconsidérer la "distance" comme un espace-temps de possibles interactions et apprentissages. On peut apprendre, créer des liens, travailler ensemble, une ressource dans des configurations multiples :
 - À distance asynchrone en contribuant selon ses disponibilités sur un espace d'écriture, en partageant des ressources... En échangeant par *mail* ou *forum*
 - À distance synchrones durant des conférences vidéo, ou échanges de pratique entre les groupes,
 - En présence et à distance à la fois... Il est possible d'organiser des cours en visio-conférence avec deux groupes en parallèle sur deux sites différents.
- Rendre la relation plus horizontale entre les formateurs, les stagiaires et le savoir. Dans les flux des informations et des échanges, le formateur est un élément d'autres.
- Adopter la méthode "surf"¹accepter les incertitudes et oser expérimenter durant le processus. Le formateur est garant de la méthodologie : il crée des conditions d'équilibre et ne maîtrise pas nécessairement la forme des résultats de coproduction.

Les éléments d'innovation et ses effets sur le dispositif de formation et l'apprentissage de la coopération

Ce que Cooptica innove	L'effet sur la formation	L'effet sur l'apprentissage de la coopération
Le choix d'un <i>wiki</i> comme plateforme de formation	Dispositif technique très facile d'utilisation avec une ergonomie intuitive, un graphisme soigné. Le formateur veille à diminuer les éventuelles contraintes techniques.	Diminue la contrainte de participation. Met en confiance les participants. Crée le sentiment de plaisir. Incite à publier :
Un espace collectif et des espaces individuels	La plateforme <i>wiki</i> permet de créer des espaces personnels liés facilement aux supports collectifs.	L'appartenance au groupe apprenant est naturelle (espaces communs). L'apprentissage individualisé est possible.
Contenus ouverts	Les cours sont mis en ligne et accessibles à tous et au-delà de la formation.	Liberté de revenir sur les cours à tout moment. Plus de disponibilité pour les activités et les échanges.
Contenus d'apprentissage plus larges que les cours	La mise en ligne des cours "libère" du temps pour l'accompagnement dans l'acquisition des compétences.	Acquisition des savoirs-faire : "apprendre à apprendre" et "apprendre à faire avec les autres".
Structure modulaire	Des contenus sont divisés en unités (granularisation). Le parcours global est prédéfini, mais il peut être modifié pendant la formation.	La construction d'un parcours plus personnel est possible.
Approche systémique	Les contenus sont choisis pour correspondre à l'ensemble de l'activité, du réseau collaboratif et aux différents niveaux (individu, groupe, environnement).	Acquisition de grilles de lecture globale. Étude relative des processus collaboratifs.
Pluralité des parcours structurés	Parcours modulaires des cours (via d'un réseau). Parcours activité de groupes (communauté apprenante). Parcours "projet professionnel" (environnement collaboratif).	Multiples occasions de traiter les questions de coopération et de collaboration ; les pratiquer, les animer. Analyse de la coopération.
Changement progressif des tailles des groupes de travail	Les activités sont programmées sur la logique de progression : exercice individuel, en binôme, en groupe de 4-8	Pratique des communautés épistémiques. L'exercice de la coopération est éphémère (changement de groupe).
Mise en réseaux et échange des pratiques	L'activité est pensée comme un agrégateur de savoir. Le formateur est garant de la méthodologie.	Valorisation de ses expériences comme une source de connaissances (praticien réflexif). Forme particulière de professionnalisation des expériences des autres). Renforcement de l'estime de soi.
Coproduction des contenus	Une plateforme évolutive : l'ajout de pages, de rubriques est possible par tous. Le formateur accompagne le processus, il est garant de sa cohérence.	Posture active face au savoir. Sentiment de créer un "bien commun".
Notion de "présence" à distance	Une articulation affinée des temps présence-distance. L'effort d'accompagnement est mis sur les interactions entre les participants. L'accompagnement "à distance" est systématisé (points fixes avec le formateur).	L'effet de distance est diminué voire transformé. Se dégage de méthodes de proximité de projets, de

Pour en savoir plus : les communautés

épistémiques

Les communautés épistémiques peuvent être définies comme un [petit] groupe de représentants partageant un objectif cognitif commun de créer de la connaissance et une structure commune permettant une compréhension partagée. C'est un groupe hétérogène. Par conséquent, l'une des premières tâches des membres consiste à créer un codebook, une sorte de "**code de conduite**", qui définit les objectifs de la communauté et les moyens de les atteindre ainsi que des **règles de comportements collectifs**. Donc ce qui caractérise une communauté épistémique est avant tout l'**autorité procédurale**, qui est garante du processus et du but fixé tout en laissant aux participants une certaine autonomie.

La production de la connaissance s'est réalisée à partir des synergies des particularités individuelles. Cela nécessite que la connaissance qui circule au sein de la communauté soit explicitée. Cette explicitation se fait par la conversion de connaissances tacites individuelles en connaissances explicites et collectives. Les membres de la communauté épistémique sont unis par leurs responsabilités à mettre en valeur un ensemble particulier de connaissances. L'objet de l'évolution concerne donc la contribution individuelle à l'effort vers le but collectif à atteindre, et la validation de l'activité cognitive (production de la connaissance) de chaque membre se fait par les pairs selon les critères fixés par l'autorité procédurale. Il en est de même avec le recrutement de nouveaux membres dans ce type de communauté : il se fait par des pairs, selon des règles préétablies relatives au potentiel d'un membre à réaliser le but de la communauté.

Bibliographie

Cohendet, P., Créplet, F. et Dupouët, O., (2003), *Innovation organisationnelle, communautés de pratique et communautés épistémiques : le cas de Linus*, *Revue française de gestion*, n° 146, 99-121.

¹ Rosnay, Joël. Surfer la vie : vers la société fluide. Paris : Les liens qui libèrent, 2012